

- 桃園公司地址：桃園市中壢區中華路一段743巷52弄12號  
 TEL：(03)462-5051~2 FAX：(03)462-5085  
 E-mail：ch.casters@msa.hinet.ent  
 ch.sales2@chcasters.com  
 ch.sales6@chcasters.com
- 台中公司地址：台中市大雅區永和路10之12號  
 TEL：(04)2565-2102~3 FAX：(04)2565-2735  
 E-mail：ch.casters@gmail.com  
 ch.sales1@chcasters.com  
 ch.sales3@chcasters.com  
 ch.sales5@chcasters.com
- 高雄公司地址：高雄市鳳山區建國路三段267巷5弄5號  
 E-mail：ch.casters@msa.hinet.ent  
 http：//www.chcaster.com  
 http：//www.ch-casters.com

//// // CATALOGUE 2024. NO.1

# US CONTACT

- 工業腳輪
- 水平腳架
- 機械皮帶輪
- 頂高器
- PU包膠專業製造
- 搬運台車

CYUN HONG CASTERS 2024 群弘



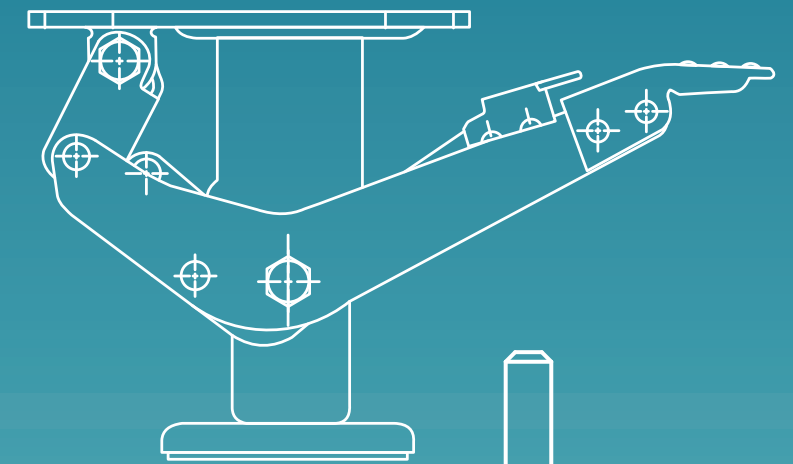
2024

# CYUN HONG

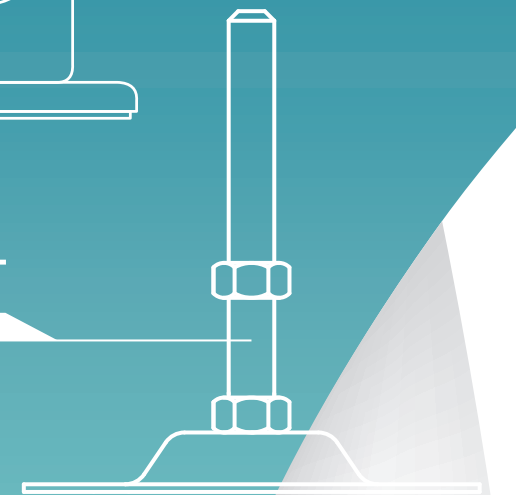
## CATALOG

設計創新 · 品質安心 · 服務用心

Creative / Safe / Heart



BRILLIANT QUALITY



**群弘** 全體同仁，以專業的設計規劃、精實的理念，在台灣生產高品質、高效率的CH腳輪。瞭解客戶需求是我們研發行銷最重要的目標，多年來提供客戶高品質的產品，更進一步與客戶發展成良好合作伙伴。



產品品質的穩定性、安全性與使用的便利性，一直是我們最重要的考量。所以在產品設計初期，會借用CAE軟體分析做為修改的參考指標，並與學術單位合作。我們的產品全符合ROHS國際環保標準，且經過SGS公司嚴格的認證，使客戶能夠安心的使用我們的產品。

在使用方面如有任何需求，"CYUN HONG"將以誠懇的態度、專業的團隊提供多樣化的產品，隨時為您做更多的選擇、更好的服務。

## 材質特性說明

下表僅可作為參考，使用者有特殊的應用時，仍需進行試驗。表中所提供的資料，不代表其特性之保證。

膠胎代碼		膠胎材料	工作溫度℃		特性比較表					
名稱	類碼	原料	短期 5~10分鐘	持續性 影響48小時	硬度	耐油性	耐水性	荷重性	移動 阻力	耐磨 耗性
導電膠胎	a	TPR/實心橡膠	-40/+80	-5/+60	80A±5	(+)	+	(+)	(+)	+
藍色彈性膠胎	b	實心橡膠	-40/+80	-5/+60	75A±5	(+)	+	(+)	(+)	+
灰色膠胎	t	TPR	-40/+80	-5/+60	75A±5	-	+	(+)	(+)	+
耐高溫膠胎	h	特殊橡膠混合物	-40/+250	-40/+180	80A±5	+	+	(+)	(+)	+
MC尼龍	p	MC尼龍	-30/+150	-30/+120	80D±5	+	+	+	+	+
尼龍	p	尼龍	-30/+120	-30/+80	65D±5	+	+	+	+	+
聚丙烯	n	聚丙烯	-30/+100	-30/+80	75D±5	+	+	+	+	-
優力膠	v	優力膠	-40/+120	-20/+80	90A±5	+	(+)	+	+	+

+ 有抵抗力 / (+) 抵抗程度有限 / - 無抵抗力

## 我們的理念 Company's Principle

設計創新  
Creative

品質安心  
Safe

服務用心  
Heart

## 如何正確選用腳輪

- 承載荷重
- 輪徑尺寸
- 行走速度
- 使用環境
- 胎面材質
- 台車結構

## 腳輪非正常損耗原因

- 超重負荷
- 溫度因素
- 環境不佳
- 速度過快
- 異物進入
- 裝配不當

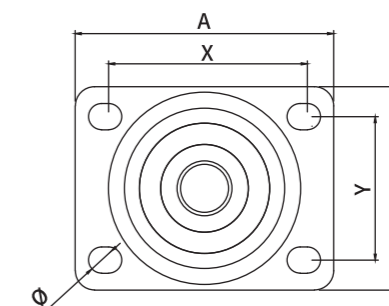
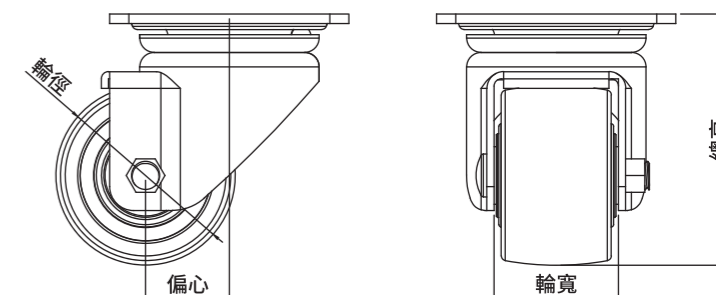
## 選用腳輪荷重注意事項

本型錄中提供的空量數據，在理想的使用狀況下。以行進速度最大值(4km/hr)在平坦的地板，所得的最大值。

至於不平坦的地面，基於安全的理由。須使用下列的公式來計算重量：

$$\text{腳輪荷重} = \frac{\text{車體重量} + \text{承載重量}}{3}$$

▲ 腳輪所需荷重，即為車體重量加上承載重量再除以3之所得。



底盤=A\*B  
孔距=X\*Y  
孔徑=Ø

套罩		輪胎				腳架		
套罩系列	剎車種類	輪幅系列	軸承	輪直徑	膠胎原料	表面處理	款式	孔位尺寸
100-299 硬式腳輪 傢俱腳輪 負載80KG 以內腳輪	a 活動		C:杯形軸承 錐形軸承	以 mm 計算	a:導電胎 n:工程塑膠胎	C:鍍鉻	L: 穴式配件	<b>台式孔位</b> T1:45*32 T2:55*38 T3:72*53 CPN1:36*28 CPN2:45*32 CPN3:55*38 CPN4:52*35
	r 固定		G:普通軸承		b:藍灰車胎 p:尼龍胎	E:不銹鋼	O:牙式配件	
300-399 儀器腳輪 負載150KG 以內腳輪	輪剎車		K:滾珠軸承		c.e:黑色膠胎 pa:導電尼龍胎	P:塑鋼	P:平板配件	<b>美式孔位</b> A1:48*30 A2:55*35~44 A3:74*45 A4:85*70 A5:165*165 A6:210*210
	b 輪剎車		R:滾針軸承		d:耐油胎 t:TPR膠胎	X:電著	Z:鋼桿	
400-499 歐式腳輪 負載100KG ~500KG	e 條狀剎車				h:耐熱胎 v:優力膠胎	Y:鍍黃鋅		<b>歐式孔位</b> E1:29*29 E2:40*30 E3:50*60/55*70 E4:72*52/80*60 E5:105*77
	d 側剎							
500-599 美式腳輪 負載150KG ~1000KG	轉盤剎車					Z:鍍鋅		<b>日式孔位</b> J1:40*40/47*47 J2:52*52 J3:57*57 J4:63*63 J5:68*68~71*71 J6:75*75~80*80 J7:90*90~100*100 Q:Ø11 R:Ø21.5*55 S:Ø28 3:3/8"牙 4:1/2"牙 5:5/8"牙 6:3/4"牙 8:M8牙 10:M10牙 12:M12牙 16:M16牙
	f 疊剎車							
600-999 焊接強力腳輪 負載300KG ~5000KG	h 前剎車							
	i 後剎車							
	j 金屬前雙剎							
	k 塑鋼前雙剎							
	中央控制鎖							
	s 定向鎖							

**例:如何解開 507j20K125vZPA4的編號?**

套罩系列 \_\_\_\_\_ 507

剎車種類 \_\_\_\_\_ j

輪幅系列 \_\_\_\_\_ 20

軸承 \_\_\_\_\_ K

輪直徑 \_\_\_\_\_ 125

膠胎原料 \_\_\_\_\_ v

表面處理 \_\_\_\_\_ Z

款式 \_\_\_\_\_ P

孔位 \_\_\_\_\_ A4

符號使用說明

活動 Swivel	剎車 Brake	固定 Fixed	輪幅 Rim	材質 Material	盤式 Plate fitting	inch(mm) 輪徑 Wheel Dia D
mm 輪寬 wheel width W	mm 偏心距 Offset	mm 總高 Overall Height H	mm 底盤規格 Plate Dimension A X B	mm 孔距 Hole Spacing X X Y	mm 孔徑 Hole Size W	kg 荷重 Load Capacity
活動 Swivel	剎車 Brake	牙式 Threaded Stem	mm 總高 Overall Height H	mm 牙徑 Threaded Size T	mm 牙長 Threaded Length L	穴式 Bolt Hole Fitting Ø

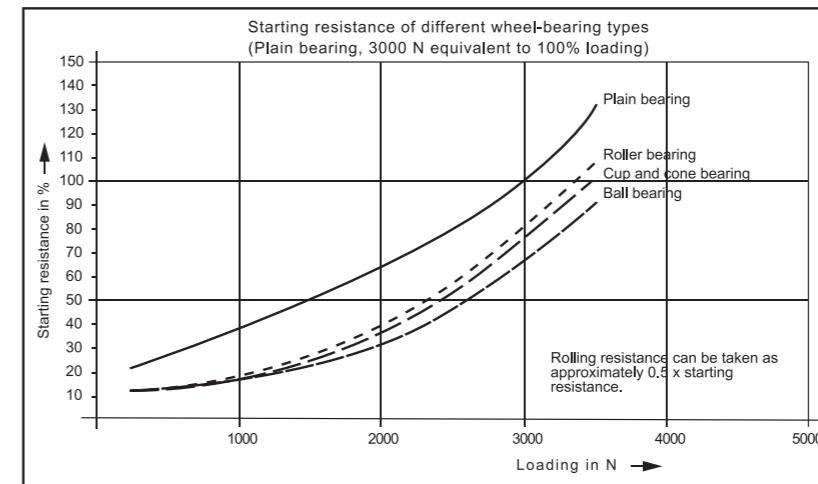
軸承種類 Bearing Types



軸承/膠胎起動阻力圖

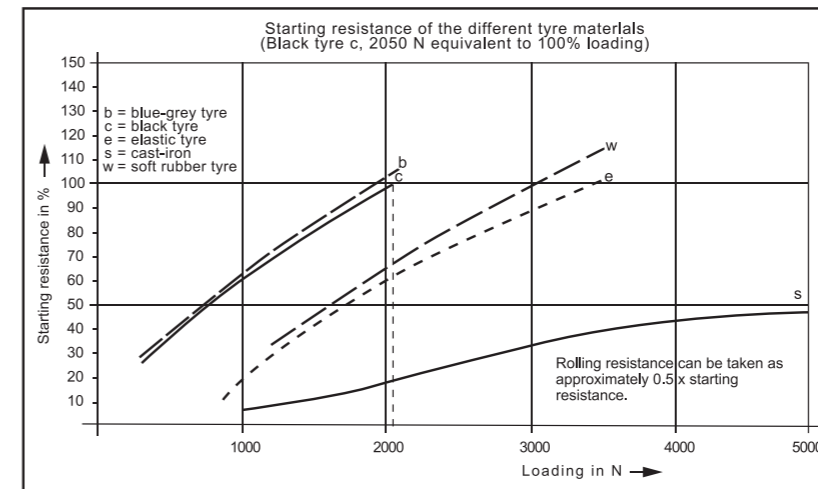
起動 / 滾動阻力

地板狀況、設備的總重量、輪胎種類、和軸承結構的種類都會影響起動/滾動阻力，進而影響設備的操縱性。下面為各種輪胎之起動阻力、及關於負載之軸承種類的相對資料。這些資料是根據對常用的輪直徑進行測試得到的。



各種輪軸承之起動阻力

- C: 杯形及錐形軸承
  - G: 普通軸承
  - R: 滾動軸承
  - K: 滾珠軸承
- G類軸承，3000 N的負載相當於100%負載。



各類輪胎原料之起動阻力

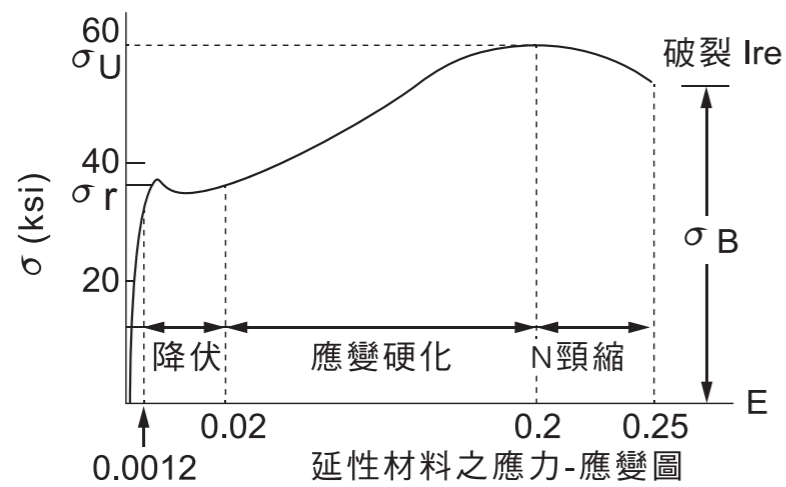
- b: 藍灰胎
  - c: 黑胎
  - e: 彈性胎
  - s: 鑄鐵
  - w: 軟橡膠胎
- 輪胎品質c, 2050 N的負載相當於100%負載。滾動阻力約為起動阻力的50%

### 鹽水噴霧測試比較圖

鍍黃鋅、鍍白鋅、鍍鉻、電著表面處理比較圖

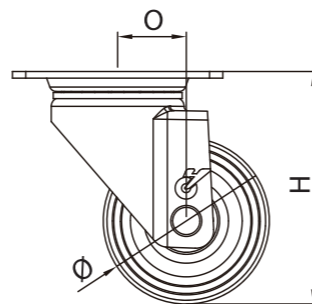
名稱	加工圖示	加工過程	測試過程	測試結果
鍍黃鋅		1.前處理(除油、除銹) 2.電解液電鍍	鹽水噴霧	100小時
鍍鋅		1.前處理(除油、除銹) 2.電解液電鍍	鹽水噴霧	50小時
鍍鉻		1.前處理(拋光、除油、除銹) 2.鍍銅 3.鍍鎳 4.鍍鉻	鹽水噴霧	100小時
電著		1.前處理(脫脂、水洗) 2.表調、皮膜化成 3.水洗、R.O.2 4.E.D槽、R.O.2 烘烤	鹽水噴霧	可達1000小時 (依客戶要求)

### 降伏應力表

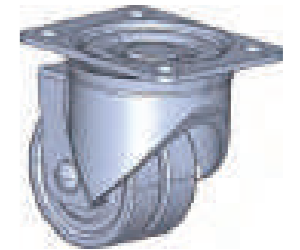


### 寸法公差表

車輪尺寸	偏芯容許公差O	總高容許公差H	車輪外徑容許公差 $\phi$
Ø25mm~Ø75mm	±1.5	±1.5	±1.5
Ø75mm~Ø150mm	±2.0	±2.0	±2.0
Ø150mm以上	±3.0	±3.0	±2.5




物件	材料特性			
	密度 kg/mm <sup>3</sup>	楊氏係數 MPa	抗拉 MPa	降伏 MPa
外殼 / 頂蓋 (熱軋鋼板 / HRB100)	7.8e-6	210000	862	1280
M10螺絲/軸套/側套 (AISI 1015)	7.8e-6	210000	440	345
滾輪 (MC尼龍)	1.2e-6	276000	82.8	82.7
鋼珠 (鉻鋼)	7.8e-6	210000	723	586
軸承6202ZZ (SUJ2)	7.8e-6	210000	1617	1176

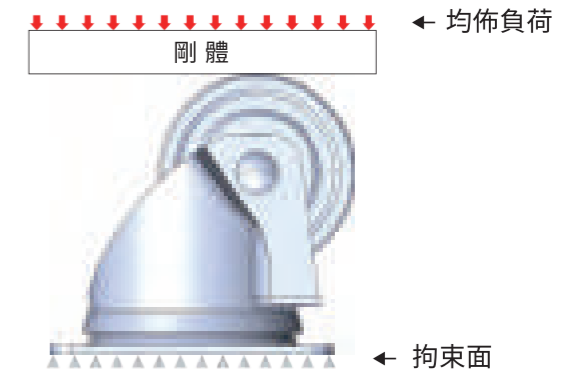


### 邊界條件 負載 1000KG

測試方法 (參考 SGS 測試報告)



CAE分析條件




### 分析結果-腳輪1000kg-等效應力


- 螺絲有襯套及軸套分散負荷，其應力低 (max: 55 MPa)
- 軸承直接承受輻輪負荷，最大等效應力在配合處 (max: 185MPa)
- 軸承中管兩端由襯套支撐拘束，應力呈彎曲分佈 (max: 131MPa)
- 鋼珠因腳輪幾何不對稱(受力不均)最大應力在靠近輻輪中心處(max: 165)
- 側套:支撐輻架因而應力在上半部(max: 60MPa)
- 腳輪部件皆低於降伏



組立(前視)




組立(等角視圖)



側套 螺絲、軸套、軸承組立 側套

## 材料性質(AISI 1015/ 1045)

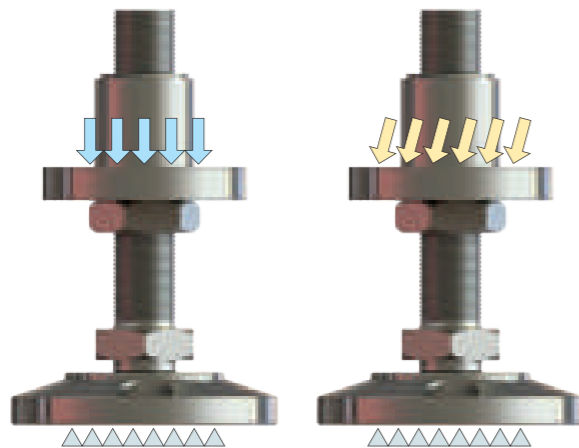
物件	材料機械性質			
	密度 kg/mm <sup>3</sup>	楊氏係數 MPa	YS MPa	TS MPa
所有元件 (AISI 1015)	7.8e-6	210000	240	380
所有元件 (AISI 1045)	7.8e-6	210000	350	515



## 邊界條件 負載 3000KG

### 負載條件

1. 垂直力
2. 15度斜向力調整腳



- ↓ 平均負荷
- ▲ 拘束平面
- ↘ 15度平均負荷


### 分析結果

調整腳3000kg-等效應力

邊界條件:負荷3000kg平均壓在螺帽上部S15C  
調整腳部件皆低於降伏

調整腳3000kg15度-等效應力

邊界條件:負荷3000kg平均壓在螺帽上部S15C  
調整腳部件皆低於降伏



## ROHS 測試報告



## SGS 測試報告




## 專利證書



# 目錄 Index

PAGE <b>11-13</b>	空輪系列	
PAGE <b>15</b>	1系列醫療腳輪	
PAGE <b>16-21</b>	2系列輕型腳輪	
PAGE <b>22-27</b>	3系列美式一般腳輪	
PAGE <b>28-30</b>	4系列歐式一般腳輪	
PAGE <b>31</b>	5系列中負荷腳輪	
PAGE <b>32</b>	4系列/5系列導電腳輪	
PAGE <b>33-34</b>	5系列重負荷腳輪	
PAGE <b>35</b>	5系列避震腳輪	
PAGE <b>36</b>	5系列重負荷腳輪	
PAGE <b>37-44</b>	6系列設備專用腳輪	
PAGE <b>45-46</b>	7系列/9系列超重型腳輪	
PAGE <b>47-48</b>	AGV主動輪/拖板車輪系列	

PAGE <b>49</b>	特殊腳輪系列	
PAGE <b>50</b>	3系列美式不銹鋼腳輪	
PAGE <b>51-52</b>	4系列歐式不銹鋼腳輪	
PAGE <b>54-76</b>	調整腳/頂高器系列	
PAGE <b>78-79</b>	時規皮帶輪系列	
PAGE <b>81-82</b>	6系列鋁合金支撐腳板	
PAGE <b>83-85</b>	8系列鋁合金支撐腳板	
PAGE <b>87-88</b>	鉸鍊系列	
PAGE <b>89</b>	把手系列	
PAGE <b>90</b>	防撞條系列	
PAGE <b>91</b>	不銹鋼底盤/Roller系列	
PAGE <b>92</b>	台車系列	




**02K-t**  
醫療橡膠胎

- 輕負載
  - 低噪音運行
  - 運行及操作狀況好
  - 不會造成路面有壓痕
- 軸承種類：Single Bearing




**05G-v**  
優力膠胎

- 輕負載
  - 耐磨
- 軸承種類：Plain Bearing



**05K-p**  
尼龍胎

- 輕負載
  - 對鹽/滑脂/酸和鹼有非常好的抵抗力
  - 磨擦係數小
- 軸承種類：Ball Bearing



**08K-b**  
藍色橡膠胎

- 中負載
  - 比一般實心橡膠負載高，起動阻力小
  - 耐磨耗/抗力高
  - 運行及操作狀況好
- 軸承種類：Double Bearing



**12K-t**  
TPR膠胎

- 中負載
  - 耐磨，靜音，減震
- 軸承種類：Double Bearing




**12K-p**  
尼龍胎

- 中負載
  - 穩固，抗磨耗
  - 磨擦係數小，可抗低溫
  - 不破碎，維修少
  - 對鹽/滑脂/酸和鹼有非常好的抵抗力
- 軸承種類：Double Bearing



**14R-b**  
藍色彈性膠胎

- 中負載
  - 低噪音運行
  - 運行及操作狀況好
  - 不會造成路面有壓痕
  - 比TPR膠胎更耐磨耗
- 軸承種類：Roller Bearing



**14K-t**  
TPR膠胎

- 輕負載
  - 低噪音運行
  - 運行及操作狀況好
  - 不會造成路面有壓痕
- 軸承種類：Double Bearing



**10K-v**  
優力膠胎

- 一般負載
  - 耐磨
- 軸承種類：Single Bearing



**10K-n**  
聚丙烯胎

- 一般負載
  - 不破碎，維修少
  - 對鹽/滑脂/酸和鹼有非常好的抵抗力
  - 可抗低溫
- 軸承種類：Single Bearing




**10K-a**  
導電橡膠胎

- 輕負載
  - 導電值介於 $10^3\Omega\sim 10^5\Omega$
  - 低噪音運行
  - 運行及操作狀況好
  - 不會造成路面有壓痕
- 軸承種類：Single Bearing




**12K-v**  
優力膠胎

- 中負載
  - 耐磨
  - 穩固，抗磨耗
- 軸承種類：Double Bearing




**14K-a**  
導電橡膠胎

- 輕負載
  - 導電值介於 $10^3\Omega\sim 10^5\Omega$
  - 低噪音運行
  - 運行及操作狀況好
  - 不會造成路面有壓痕
- 軸承種類：Double Bearing




**20K-v**  
優力膠胎

- 中負載
  - 穩固，抗磨耗
- 軸承種類：Double Bearing




**20K-pa**  
導電尼龍膠胎

- 中負載
  - 穩固，抗磨耗
  - 導電值介於 $10^3\Omega\sim 10^5\Omega$
  - 磨擦係數小
- 軸承種類：Double Bearing




**20K-p**  
尼龍胎

- 高負載
  - 穩固，抗磨耗
  - 不破碎，維修少
  - 對鹽/滑脂/酸和鹼有非常好的抵抗力
  - 磨擦係數小，可抗低溫
- 軸承種類：Double Bearing




**25K-t**  
TPR膠胎

- 中負載
  - 耐磨，靜音，減震
- 軸承種類：Double Bearing




**29K-t**  
高彈性灰色TPR膠胎

- 一般負載
  - 圓弧胎面，滾動阻力小
  - 彈性特佳
  - 無聲運行
  - 不傷害地板
  - 不會造成路面有壓痕
- 軸承種類：Double Bearing



**68K-v**  
優力膠胎

- 高負載
  - 穩固，抗磨耗
  - 對油/滑脂/汽油和範圍很廣的化學物質有優良的抵抗力
- 軸承種類：Double Bearing



**78K-h**  
耐高溫橡膠胎

- 中負載
  - 特殊軟性混合物橡膠
  - 耐磨耗/抗力高
  - 運行及操作狀況好
  - 不會造成路面有壓痕
  - 具有良好的抗溫功能
- 軸承種類：Double Bearing




**DKT-h**  
硬質耐高溫胎

- 高負載
  - 特殊硬質混合物
  - 不破碎，維修少
  - 對鹽/滑脂/酸和鹼有非常好的抵抗力
  - 磨擦係數小，可抗高溫
- 軸承種類：Roller Bearing




**OHH-h**  
硬質耐高溫胎

- 高負載
  - 特殊硬質混合物
  - 不破碎，維修少
  - 對鹽/滑脂/酸和鹼有非常好的抵抗力
  - 磨擦係數小，可抗高溫
- 軸承種類：Plain Bearing



**ALK-v / STK-v**  
優力膠胎

- 高負載
  - 穩固，抗磨耗
  - 對油/滑脂/汽油和範圍很廣的化學物質有優良的抵抗力
- 軸承種類：Double Bearing




**MCK-p**  
**OSK-p**  
**OSR-p**  
尼龍胎

- 高負載
  - 對鹽/滑脂/酸和鹼有非常好的抵抗力
  - 磨擦係數小
- 軸承種類：Double Bearing  
Roller Bearing




**CYUN HONG** 腳輪系列





108a 活動輪  
108h 前剎輪

輪盤：旋轉盤內有單滾珠軸承  
輪架：塑鋼  
輪輻：尼龍材質  
膠胎：TPR膠胎



108a



108h

活動	剎車	輪輻	材質	牙式	輪徑	軸承	輪寬	偏心距	總高	mm 牙徑	牙長	荷重
108a	108h	02K	075t	PO4	075	Ball	32	26	120	1/2*13W	25	75
108a	108h	02K	100t	PO4	100	Ball	32	33	144	1/2*13W	25	100
108a	108h	02K	125t	PO4	125	Ball	32	40	170	1/2*13W	30	125



108a



108h

活動	剎車	輪輻	材質	盤式	輪徑	軸承	輪寬	偏心距	總高	底盤	孔距	孔徑	荷重
108a	108h	02K	075t	PPA3	075	Ball	32	26	120	91*61	75*45	8.5	75
108a	108h	02K	100t	PPA3	100	Ball	32	33	144	91*61	75*45	8.5	100
108a	108h	02K	125t	PPA3	125	Ball	32	40	170	91*61	75*45	8.5	125

202a 活動輪  
202h 前剎輪  
202r 固定輪

輪盤：旋轉盤內有雙滾珠軸承  
輪架：鋼板罩套/電著  
輪輻：聚丙烯材質  
膠胎：PU膠胎



202a



202h

活動	剎車	輪輻	材質	牙式	輪徑	軸承	輪寬	偏心距	總高	mm 牙徑	牙長	荷重
202a	202h	09K	041v	XO8	041	Ball	20	21	60	8	25	40
202a	202h	09K	050v	XO10	050	Ball	24	23	75	10	25	50



202a



202h




202r

活動	剎車	固定	輪輻	材質	盤式	輪徑	軸承	輪寬	偏心距	總高	底盤	孔距	孔徑	荷重
202a	202h	202r	09K	041v	XPA1	041	Ball	20	21	60	60*43	45*30	6.5	40
202a	202h	202r	09K	050v	XPA2	050	Ball	24	23	75	70*51	52*35	8.3	50

202a 活動輪  
202h 前剎輪  
202r 固定輪

輪盤：旋轉盤內有雙滾珠軸承  
輪架：鋼板罩套/電著  
輪輻：聚丙烯材質  
膠胎：聚丙烯膠胎



活動	剎車	輪輻	材質	牙式	輪徑	軸承	輪寬	偏心距	總高	牙徑 mm	牙長 L	荷重
202a	202h	09K	040n	XO8	040	Ball	20	21	60	8	25	50
202a	202h	09K	050n	XO10	050	Ball	24	23	75	10	25	65



活動	剎車	固定	輪輻	材質	盤式	輪徑	軸承	輪寬	偏心距	總高	底盤	孔距	孔徑	荷重
202a	202h	202r	09K	040n	XPA1	040	Ball	20	21	60	60*43	45*30	6.5	50
202a	202h	202r	09K	050n	XPA2	050	Ball	24	23	75	70*51	52*35	8.3	65

202a 活動輪  
202d 旁剎輪  
203a 活動輪  
203d 旁剎輪

輪盤：旋轉盤內有雙滾珠軸承  
輪架：鋼板罩套/鍍鋅  
輪輻：聚丙烯材質  
膠胎：聚丙烯膠胎/硬橡膠胎



活動	剎車	輪輻	材質	盤式	輪徑	軸承	輪寬	偏心距	總高	底盤	孔距	孔徑	荷重
202a	202d	00G	050n	ZPT2	050	Plain	30	25	71	72*54	55*38	8.5	50
202a	202d	01G	050n	ZPT2	050	Plain	30	25	71	72*54	55*38	8.5	50



活動	剎車	輪輻	材質	牙式	輪徑	軸承	輪寬	偏心距	總高	mm 牙徑	牙長 L	荷重
203a	203d	01G	065e	ZO16	065	Plain	23	29	90	16	30	60

208h 前刹輪

輪盤：旋轉盤內有雙滾珠軸承  
輪架：鋼板罩套/鍍鋅  
輪輻：聚丙烯材質  
膠胎：TPR膠胎/聚丙烯膠胎



208h

刹車	輪輻	材質	盤式	輪徑	軸承	輪寬	偏心距	總高	底盤	孔距	孔徑	荷重
208h	09K	050t	ZPT1	050	Ball	20	25	78	60*49	45*32	6.5	50



208h

刹車	輪輻	材質	盤式	輪徑	軸承	輪寬	偏心距	總高	底盤	孔距	孔徑	荷重
208h	09K	075n	ZPT2	075	Ball	24	33	104	70*60	55*38	8.5	60



208h

刹車	輪輻	材質	盤式	輪徑	軸承	輪寬	偏心距	總高	底盤	孔距	孔徑	荷重
208h	01G	100n	ZPT2	100	Plain	25	36	130	70*60	55*38	8.5	60

208a 活動輪


208h 前刹輪

208r 固定輪

輪盤：旋轉盤內有雙滾珠軸承  
輪架：鋼板罩套/鍍鋅  
輪輻：聚丙烯材質  
膠胎：TPR膠胎



208a



208h

活動	刹車	輪輻	材質	牙式	輪徑	軸承	輪寬	偏心距	總高	mm 牙徑	牙長	荷重
208a	208h	09K	038t	CO8	038	Ball	16	18	59	8	15	20
208a	208h	09K	050t	CO10	050	Ball	20	25	78	10	25	35
208a	208h	09K	063t	CO10	063	Ball	23	26	91	10	25	45
208a	208h	09K	075t	CO12	075	Ball	25	33	104	12	30	60



208a



208h




208r

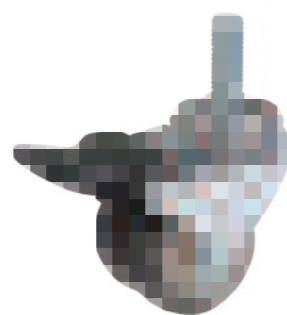
活動	刹車	固定	輪輻	材質	盤式	輪徑	軸承	輪寬	偏心距	總高	底盤	孔距	孔徑	荷重
208a	208h	208r	09K	038t	CPN1	038	Ball	16	18	54	46*40	36*28	5.2	20
208a	208h	208r	09K	050t	CPN2	050	Ball	20	25	77	60*49	45*32	6.5	35
208a	208h	208r	09K	063t	CPN2	063	Ball	23	26	90	60*49	45*32	6.5	45
208a	208h	208r	09K	075t	CPN3	075	Ball	25	33	103	73*60	55*38	8.5	60

209a 活動輪  
209h 前剎輪  
209r 固定輪

輪盤：旋轉盤內有雙滾珠軸承  
輪架：鋼板罩套/鍍鉻  
輪輻：聚丙烯材質  
膠胎：TPR膠胎



209a



209h

活動	剎車	輪輻	材質	牙式	輪徑	軸承	輪寬	偏心距	總高	mm 牙徑	牙長	荷重
209a	209h	09K	038t	CO10	038	Ball	37	26	62	10	25	45
209a	209h	09K	050t	CO12	050	Ball	38	26	75	12	30	60



209a



209h



209r

活動	剎車	固定	輪輻	材質	盤式	輪徑	軸承	輪寬	偏心距	總高	底盤	孔距	孔徑	荷重
209a	209h	209r	09K	038t	CPN4	038	Ball	37	26	61	72*51	52*35	8.4	45
209a	209h	209r	09K	050t	CPN4	050	Ball	38	26	72	72*51	52*35	8.4	60

303a 活動輪  
303d 旁剎輪  
303h 前剎輪  
303r 固定輪


輪盤：旋轉盤內有雙滾珠軸承  
輪架：鋼板罩套/鍍鋅  
輪輻：尼龍/聚丙烯材質  
膠胎：白色尼龍膠胎/聚丙烯膠胎



303a



303d



303h



303r

活動	剎車	固定	輪輻	材質	盤式	輪徑	軸承	輪寬	偏心距	總高	底盤	孔距	孔徑	荷重
303a	303d	303r	00G	075p	ZPA3	075	Plain	32	33	105	95*68	74*45	8.5	100
303a	303h	303r	00G	100p	ZPA3	100	Plain	32	36	128	95*68	74*45	8.5	120



303a



303d



303r

活動	剎車	固定	輪輻	材質	盤式	輪徑	軸承	輪寬	偏心距	總高	底盤	孔距	孔徑	荷重
303a	303d	303r	01G	075n	ZPA3	075	Plain	32	33	105	94*63	74*45	8.5	80

303a 活動輪  
303h 前剎輪  
303r 固定輪

輪盤：旋轉盤內有雙滾珠軸承  
輪架：鋼板罩套/鍍鋅  
輪輻：聚丙烯材質  
膠胎：聚丙烯膠胎



303a 活動輪  
303h 前剎輪  
303r 固定輪

輪盤：旋轉盤內有雙滾珠軸承  
輪架：鋼板罩套/鍍鋅  
輪輻：聚丙烯材質  
膠胎：PU膠胎



活動	剎車	輪輻	材質	牙式	輪徑	軸承	輪寬	偏心距	總高	mm 牙徑	mm 牙長	mm 牙孔	荷重
303a	303h	10K	075n	ZO12	075	Ball	32	33	105	12	30	13	110
303a	303h	10K	100n	ZO12	100	Ball	32	36	130	12	30	13	130

活動	剎車	輪輻	材質	牙式	輪徑	軸承	輪寬	偏心距	總高	mm 牙徑	mm 牙長	mm 牙孔	荷重
303a	303h	10K	075v	ZO12	075	Ball	32	33	105	12	30	13	80
303a	303h	10K	100v	ZO12	100	Ball	32	36	130	12	30	13	100




活動	剎車	固定	輪輻	材質	盤式	輪徑	軸承	輪寬	偏心距	總高	底盤	孔距	孔徑	荷重
303a	303h	303r	10K	075n	ZPA3	075	Ball	32	33	105	95*68	74*45	8.5	110
303a	303h	303r	10K	100n	ZPA3	100	Ball	32	36	130	95*68	74*45	8.5	130
303a	303h	303r	10K	125n	ZPA3	125	Ball	32	37	158	95*68	74*45	8.5	150

活動	剎車	固定	輪輻	材質	盤式	輪徑	軸承	輪寬	偏心距	總高	底盤	孔距	孔徑	荷重
303a	303h	303r	10K	075v	ZPA3	075	Ball	32	33	105	95*68	74*45	8.5	80
303a	303h	303r	10K	100v	ZPA3	100	Ball	32	36	130	95*68	74*45	8.5	100
303a	303h	303r	10K	125v	ZPA3	125	Ball	32	37	158	95*68	74*45	8.5	120

303a 活動輪  
303h 前剎輪  
303r 固定輪

輪盤：旋轉盤內有雙滾珠軸承  
輪架：鋼板罩套/鍍鋅  
輪輻：聚丙烯材質  
膠胎：TPR膠胎




活動	剎車	輪輻	材質	牙式	輪徑	軸承	輪寬	偏心距	總高	mm 牙徑	mm 牙長	mm 牙孔	荷重
303a	303h	10K	075t	ZO12	075	Ball	32	33	105	12	30	13	85
303a	303h	10K	100t	ZO12	100	Ball	32	36	130	12	30	13	100



活動	剎車	固定	輪輻	材質	盤式	輪徑	軸承	輪寬	偏心距	總高	底盤	孔距	孔徑	荷重
303a	303h	303r	10K	075t	ZPA3	075	Ball	32	33	105	95*68	74*45	8.5	85
303a	303h	303r	10K	100t	ZPA3	100	Ball	32	36	130	95*68	74*45	8.5	100
303a	303h	303r	10K	125t	ZPA3	125	Ball	32	37	158	95*68	74*45	8.5	125

303a 活動輪  
303h 前剎輪  
303r 固定輪  
428a 活動輪  
428h 前剎輪  
428r 固定輪

輪盤：旋轉盤內有雙滾珠軸承  
輪架：鋼板罩套/鍍鋅  
輪輻：導電塑膠材質  
膠胎：導電膠胎  
導電值： $10^3\Omega \sim 10^5\Omega$




活動	剎車	輪輻	材質	牙式	輪徑	軸承	輪寬	偏心距	總高	mm 牙徑	mm 牙長	mm 牙孔	荷重
303a	303h	10K	075a	ZO12	075	Ball	32	33	105	12	30	13	85
303a	303h	10K	100a	ZO12	100	Ball	32	36	130	12	30	13	100



活動	剎車	固定	輪輻	材質	盤式	輪徑	軸承	輪寬	偏心距	總高	底盤	孔距	孔徑	荷重
303a	303h	303r	10K	075a	ZPA3	075	Ball	32	33	105	95*68	74*45	8.5	85
303a	303h	303r	10K	100a	ZPA3	100	Ball	32	36	130	95*68	74*45	8.5	100
303a	303h	303r	10K	125a	ZPA3	125	Ball	32	37	158	95*68	74*45	8.5	125
428a	428h	428r	10K	075a	ZPE4	075	Ball	32	32	105	100*80	72*52/ 80*60	8.5	85
428a	428h	428r	10K	100a	ZPE4	100	Ball	32	34	130	100*80	72*52/ 80*60	8.5	100
428a	428h	428r	10K	125a	ZPE4	125	Ball	32	36	158	100*80	72*52/ 80*60	8.5	125

303a 活動輪  
303h 前剎輪  
303f 疊剎輪

輪盤：旋轉盤內有雙滾珠軸承  
輪架：鋼板罩套/鍍鋅/鍍鉻  
輪輻：導電塑膠材質/鋁合金材質  
膠胎：導電膠胎  
導電值： $10^3\Omega \sim 10^5\Omega$



303a14K      303h14K      303aALK      303hALK

活動	剎車	輪輻	材質	牙式	輪徑	軸承	輪寬	偏心距	總高	mm 牙徑	mm 牙長	mm 牙孔	荷重
303a	303h	14K	100a	ZO12	100	Ball	32	35	128	12	30	13	100
303a	303h	ALK	100a	ZO12	100	Ball	32	35	128	12	30	13	100

303f14K



303fALK



剎車	輪輻	材質	盤式	輪徑	軸承	輪寬	偏心距	總高	底盤	孔距	孔徑	荷重
303f	14K	100a	CPT3	100	Ball	32	34	137	92*75	72*53	10.0	100
303f	ALK	100a	CPT3	100	Ball	32	34	137	92*75	72*53	10.0	100

428a 活動輪  
428h 前剎輪  
428i 後剎輪  
428r 固定輪

輪盤：旋轉盤內有雙滾珠軸承  
輪架：鋼板罩套/鍍白鋅/鍍黃鋅  
輪輻：尼龍材質  
膠胎：TPR膠胎



428a      428i      428r      \*可加裝定向器

活動	剎車	固定	輪輻	材質	盤式	輪徑	軸承	輪寬	偏心距	總高	底盤	孔距	孔徑	荷重
428a	428i	428r	25K	100t	YPE5	100	Ball	50	44	140	135*110	105*76/ 105*83	11.2	180
428a	428i	428r	25K	125t	YPE5	125	Ball	50	49	166	135*110	105*76/ 105*83	11.2	200
428a	428i	428r	25K	150t	YPE5	150	Ball	50	56	192	135*110	105*76/ 105*83	11.2	250
428a	428i	428r	25K	200t	YPE5	200	Ball	50	61	240	135*110	105*76/ 105*83	11.2	280




428a      428i      428r

活動	剎車	固定	輪輻	材質	盤式	輪徑	軸承	輪寬	偏心距	總高	底盤	孔距	孔徑	荷重
428a	428h	428r	14K	075t	ZPE4	075	Ball	32	32	105	100*80	72*52/ 80*60	8.5	80
428a	428h	428r	14K	100t	ZPE4	100	Ball	32	34	130	100*80	72*52/ 80*60	8.5	100
428a	428h	428r	14K	125t	ZPE4	125	Ball	32	36	158	100*80	72*52/ 80*60	8.5	120
428a	428i	428r	29K	100t	YPE5	100	Ball	50	44	140	135*110	105*76/ 105*83	11.2	180
428a	428i	428r	29K	125t	YPE5	125	Ball	50	49	166	135*110	105*76/ 105*83	11.2	200
428a	428i	428r	29K	150t	YPE5	150	Ball	50	56	192	135*110	105*76/ 105*83	11.2	250
428a	428i	428r	29K	200t	YPE5	200	Ball	50	61	240	135*110	105*76/ 105*83	11.2	280


428a 活動輪  
428i 後剎輪  
428r 固定輪

輪盤：旋轉盤內有雙滾珠軸承  
輪架：鋼板罩套/鍍黃鋅  
輪輻：工程塑膠材質  
膠胎：PU膠胎/尼龍膠胎



\* 可加裝定向器

活動	剎車	固定	輪輻	材質	盤式	輪徑	軸承	輪寬	偏心距	總高	底盤	孔距	孔徑	荷重
428a	428i	428r	20K	100v	YPE5	100	Ball	45	44	140	135*110	105*76/ 105*83	11.2	280
428a	428i	428r	20K	125v	YPE5	125	Ball	45	49	166	135*110	105*76/ 105*83	11.2	300
428a	428i	428r	20K	150v	YPE5	150	Ball	45	56	192	135*110	105*76/ 105*83	11.2	300
428a	428i	428r	20K	200v	YPE5	200	Ball	45	61	240	135*110	105*76/ 105*83	11.2	300



\* 可加裝定向器

活動	剎車	固定	輪輻	材質	盤式	輪徑	軸承	輪寬	偏心距	總高	底盤	孔距	孔徑	荷重
428a	428i	428r	20K	100p	YPE5	100	Ball	45	44	140	135*110	105*76/ 105*83	11.2	280
428a	428i	428r	20K	125p	YPE5	125	Ball	45	49	166	135*110	105*76/ 105*83	11.2	300
428a	428i	428r	20K	150p	YPE5	150	Ball	45	56	192	135*110	105*76/ 105*83	11.2	300
428a	428i	428r	20K	200p	YPE5	200	Ball	45	61	240	135*110	105*76/ 105*83	11.2	300

428a 活動輪  
428r 固定輪

輪盤：旋轉盤內有雙滾珠軸承  
輪架：鋼板罩套/鍍白鋅/黃鋅  
輪輻：鋁合金/耐高溫材質  
膠胎：耐高溫彈性膠胎/耐高溫硬性膠胎



-50°C+220°C耐高溫混合橡膠(彈性) \*溫度越高荷重越輕\*

活動	固定	輪輻	材質	盤式	輪徑	軸承	輪寬	偏心距	總高	底盤	孔距	孔徑	荷重
428a	428r	78K	080h	ZPE4	080	Ball	32	32	108	100*80	72*52/ 80*60	8.5	70/100
428a	428r	78K	100h	ZPE4	100	Ball	32	34	130	100*80	72*52/ 80*60	8.5	70/125
428a	428r	78K	125h	ZPE4	125	Ball	40	36	158	100*80	72*52/ 80*60	8.5	100/150
428a	428r	78K	150h	YPE5	150	Ball	50	56	190	135*110	105*76/ 105*83	11.2	150/225
428a	428r	78K	200h	YPE5	200	Ball	50	61	240	135*110	105*76/ 105*83	11.2	150/225



-30°C+200°C耐高溫工程塑膠 \*溫度越高荷重越輕\*

活動	固定	輪輻	材質	盤式	輪徑	軸承	輪寬	偏心距	總高	底盤	孔距	孔徑	荷重
428a	428r	DHH	075h	ZPE4	075	Plain	32	32	105	100*80	72*52/ 80*60	8.5	80
428a	428r	DHH	100h	ZPE4	100	Plain	32	34	130	100*80	72*52/ 80*60	8.5	125
428a	428r	OHH	125h	ZPE4	125	Plain	32	36	158	100*80	72*52/ 80*60	8.5	150
428a	428r	HHH	150h	YPE5	150	Plain	40	56	190	135*110	105*76/ 105*83	11.2	200
428a	428r	HHH	200h	YPE5	200	Plain	40	61	240	135*110	105*76/ 105*83	11.2	250



505a 活動輪  
505k 前剎輪  
505r 固定輪

輪盤：旋轉盤內有雙滾珠軸承/  
轉盤為反鋼腕盤設計  
輪架：鋼板罩套/鍍白鋅  
輪輻：工程塑膠材質  
膠胎：PU膠胎/尼龍膠胎



505a




505k



505r

活動	剎車	固定	輪輻	材質	盤式	輪徑	軸承	輪寬	偏心距	總高	底盤	孔距	孔徑	荷重
505a	505k	505r	12K	100v	ZPE4	100	Ball	38	36	140	110*85	80*60	11.0	165
505a	505k	505r	12K	125v	ZPA4	125	Ball	38	42	165	112*98	85*70	11.0	200
505a	505k	505r	12K	150v	ZPA4	150	Ball	38	45	190	112*98	85*70	11.0	230



505a



505k



505r

活動	剎車	固定	輪輻	材質	盤式	輪徑	軸承	輪寬	偏心距	總高	底盤	孔距	孔徑	荷重
505a	505k	505r	12K	100p	ZPE4	100	Ball	38	36	140	110*85	80*60	11.0	200
505a	505k	505r	12K	125p	ZPA4	125	Ball	38	42	165	112*98	85*70	11.0	260
505a	505k	505r	12K	150p	ZPA4	150	Ball	38	45	190	112*98	85*70	11.0	300

428a 活動輪  
428i 後剎輪  
428r 固定輪  
507a 活動輪  
507j 前剎輪  
507r 固定輪

輪盤：旋轉盤內有雙滾珠軸承  
輪架：鋼板罩套/鍍黃鋅/鍍鋅  
輪輻：導電塑膠材質  
膠胎：導電膠胎  
導電值： $10^3\Omega\sim 10^5\Omega$



428a



428i



428r



\* 可加裝定向器

活動	剎車	固定	輪輻	材質	盤式	輪徑	軸承	輪寬	偏心距	總高	底盤	孔距	孔徑	荷重
428a	428i	428r	24K	100a	YPE5	100	Ball	45	44	140	135*110	105*76/ 105*83	11.2	180
428a	428i	428r	24K	125a	YPE5	125	Ball	45	49	166	135*110	105*76/ 105*83	11.2	200
428a	428i	428r	24K	150a	YPE5	150	Ball	45	56	192	135*110	105*76/ 105*83	11.2	250
428a	428i	428r	24K	200a	YPE5	200	Ball	45	61	240	135*110	105*76/ 105*83	11.2	280



507a



507j




507r

活動	剎車	固定	輪輻	材質	盤式	輪徑	軸承	輪寬	偏心距	總高	底盤	孔距	孔徑	荷重
507a	507j	507r	24K	100a	ZPA4	100	Ball	45	34	144	112*98	85*70	11.0	200
507a	507j	507r	24K	125a	ZPA4	125	Ball	45	41	169	112*98	85*70	11.0	220
507a	507j	507r	24K	150a	ZPA4	150	Ball	45	47	192	112*98	85*70	11.0	250
507a	507j	507r	24K	200a	ZPA4	200	Ball	45	57	240	112*98	85*70	11.0	280


507a 活動輪  
507d 旁剎輪  
507j 前剎輪  
507r 固定輪

輪盤：旋轉盤內有雙滾珠軸承  
輪架：鋼板罩套/鍍鋅  
輪輻：工程塑膠材質  
膠胎：PU膠胎/尼龍膠胎

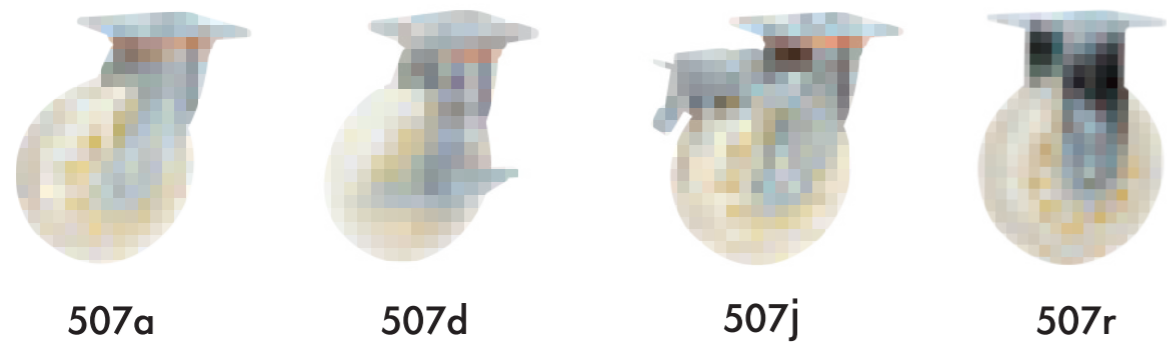


507a 活動輪  
507d 旁剎輪  
507j 前剎輪  
507r 固定輪

輪盤：旋轉盤內有雙滾珠軸承  
輪架：鋼板罩套/鍍鋅  
輪輻：尼龍材質/耐高溫材質  
膠胎：棕色TPR膠胎/咖啡色耐高溫膠胎



活動	剎車	固定	輪輻	材質	盤式	輪徑	軸承	輪寬	偏心距	總高	底盤	孔距	孔徑	荷重
507a	507d 507j	507r	20K	100v	ZPA4	100	Ball	45	34	144	112*98	85*70	11.0	250
507a	507d 507j	507r	20K	125v	ZPA4	125	Ball	45	41	169	112*98	85*70	11.0	300
507a	507d 507j	507r	20K	150v	ZPA4	150	Ball	45	47	192	112*98	85*70	11.0	330
507a	507d 507j	507r	20K	200v	ZPA4	200	Ball	45	57	240	112*98	85*70	11.0	350



活動	剎車	固定	輪輻	材質	盤式	輪徑	軸承	輪寬	偏心距	總高	底盤	孔距	孔徑	荷重
507a	507d 507j	507r	20K	100p	ZPA4	100	Ball	45	34	144	112*98	85*70	11.0	280
507a	507d 507j	507r	20K	125p	ZPA4	125	Ball	45	41	169	112*98	85*70	11.0	350
507a	507d 507j	507r	20K	150p	ZPA4	150	Ball	45	47	192	112*98	85*70	11.0	380
507a	507d 507j	507r	20K	200p	ZPA4	200	Ball	45	57	240	112*98	85*70	11.0	400

活動	剎車	固定	輪輻	材質	盤式	輪徑	軸承	輪寬	偏心距	總高	底盤	孔距	孔徑	荷重
507a	507d 507j	507r	25K	100t	ZPA4	100	Ball	50	34	144	112*98	85*70	11.0	200
507a	507d 507j	507r	25K	125t	ZPA4	125	Ball	50	41	169	112*98	85*70	11.0	220
507a	507d 507j	507r	25K	150t	ZPA4	150	Ball	50	47	192	112*98	85*70	11.0	250
507a	507d 507j	507r	25K	200t	ZPA4	200	Ball	50	57	240	112*98	85*70	11.0	280



-30°C+200°C耐高溫工程塑膠 \*溫度越高荷重越輕\*

活動	剎車	固定	輪輻	材質	盤式	輪徑	軸承	輪寬	偏心距	總高	底盤	孔距	孔徑	荷重
507a	507j	507r	HHK	100h	ZPA4	100	Ball	50	34	144	112*98	85*70	11.0	200
507a	507j	507r	HHK	125h	ZPA4	125	Ball	50	41	169	112*98	85*70	11.0	220
507a	507j	507r	HHK	150h	ZPA4	150	Ball	50	47	192	112*98	85*70	11.0	250
507a	507j	507r	HHK	200h	ZPA4	200	Ball	50	57	240	112*98	85*70	11.0	260

510a 活動輪  
510b 剎車輪  
510r 固定輪

輪盤：旋轉盤內有雙滾珠軸承  
輪架：鋼板罩套/鍍鋅  
輪輻：尼龍材質/鑄鐵材質  
膠胎：咖啡色彈性橡膠胎/PU膠胎



510a



510b



510r

活動	剎車	固定	輪輻	材質	盤式	輪徑	軸承	輪寬	偏心距	總高	底盤	孔距	孔徑	荷重
510a	510b	510r	18K	125e	ZPA4	125	Ball	50	52	186	118*103	85*70	11.0	280
510a	510b	510r	18K	150e	ZPA4	150	Ball	50	53	210	118*103	85*70	11.0	320
510a	510b	510r	18K	200e	ZPA4	200	Ball	50	52	245	118*103	85*70	11.0	380



510a



510b

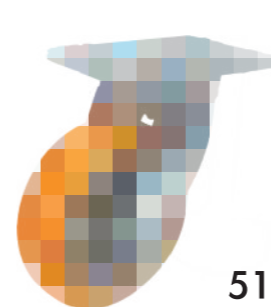


510r

活動	剎車	固定	輪輻	材質	盤式	輪徑	軸承	輪寬	偏心距	總高	底盤	孔距	孔徑	荷重
510a	510b	510r	STK	125v	ZPA4	125	Ball	50	52	186	118*103	85*70	11.0	330
510a	510b	510r	STK	150v	ZPA4	150	Ball	50	53	210	118*103	85*70	11.0	370
510a	510b	510r	STK	200v	ZPA4	200	Ball	50	52	245	118*103	85*70	11.0	430

517a 活動輪  
517j 前剎輪  
517r 固定輪

輪盤：旋轉盤內有止推軸承/圓錐型滾子軸承。旋轉阻力小、荷重力強  
輪架：鋼板焊接/鍍鋅  
輪輻：鋁合金/工程塑膠材質  
膠胎：PU膠胎/尼龍膠胎



517a

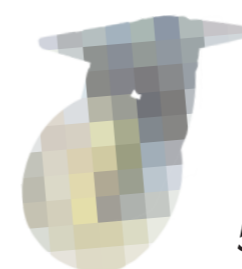


517j



517r

活動	剎車	固定	輪輻	材質	盤式	輪徑	軸承	輪寬	偏心距	總高	底盤	孔距	孔徑	荷重
517a	517j	517r	ALK	125v	ZPE5	125	Ball	50	43	170	140*110	107*77	12.0	450
517a	517j	517r	ALK	150v	ZPE5	150	Ball	50	45	195	140*110	107*77	12.0	600
517a	517j	517r	ALK	200v	ZPE5	200	Ball	50	50	250	140*110	107*77	12.0	750



517a



517j



517r

活動	剎車	固定	輪輻	材質	盤式	輪徑	軸承	輪寬	偏心距	總高	底盤	孔距	孔徑	荷重
517a	****	****	20K	100p	ZPE5	100	Ball	45	42	143	140*110	107*77	12.0	600
517a	517j	517r	20K	125p	ZPE5	125	Ball	45	43	170	140*110	107*77	12.0	600
517a	517j	517r	20K	150p	ZPE5	150	Ball	45	45	195	140*110	107*77	12.0	700
517a	517j	517r	20K	200p	ZPE5	200	Ball	45	50	250	140*110	107*77	12.0	800

602a 活動輪  
602r 固定輪  
605a 活動輪

輪盤：旋轉盤內有雙滾珠軸承  
輪架：鋼板罩套/電泳/鍍鋅  
輪輻：尼龍/耐高溫材質  
膠胎：尼龍膠胎/耐高溫膠胎



602a



602r

活動	固定	輪輻	材質	盤式	輪徑	軸承	輪寬	偏心距	總高	底盤	孔距	孔徑	荷重
602a	602r	01G	040p	XPJ2	040	Plain	50	24	63	70*70	52*52	8.5	100
602a	602r	01G	050p	XPJ2	050	Plain	50	24	73	70*70	52*52	8.5	120

605a 活動輪  
605d 旁剎輪  
605r 固定輪  
612a 活動輪

輪盤：旋轉盤內有雙滾珠軸承  
輪架：鋼板罩套/鍍鋅  
輪輻：尼龍材質  
膠胎：尼龍膠胎



605a




605d



605r

活動	剎車	固定	輪輻	材質	盤式	輪徑	軸承	輪寬	偏心距	總高	底盤	孔距	孔徑	荷重
605a	605d	605r	OSK	063p	ZPA3	063	Ball	38	24	91	95*68	74*45	10.3	150
605a	605d	605r	OSK	075p	ZPE4	075	Ball	38	33	105	100*80	80*60	11.0	200



605a



612a

+200°C耐高溫工程塑膠 \*溫度越高荷重越輕\*

活動	輪輻	材質	盤式	輪徑	軸承	輪寬	偏心距	總高	底盤	孔距	孔徑	荷重
605a	DKT	075h	ZPE4	075	Roller	45	30	107	105*80	80*60	8.5	200

活動	輪輻	材質	盤式	輪徑	軸承	輪寬	偏心距	總高	底盤	孔距	孔徑	荷重
612a	OSK	065p	ZPJ5	065	Ball	38	30	94	90*90	71*71	10.8	300
612a	OSK	075p	ZPJ5	075	Ball	38	22	107	90*90	71*71	10.8	400

615a 活動輪  
616a 活動輪  
618a 活動輪

輪盤：旋轉盤內有雙滾珠軸承  
輪架：鋼板罩套/鍍鋅/電著  
輪輻：尼龍/導電尼龍材質/鋁合金材質  
膠胎：尼龍膠胎/灰色導電尼龍膠胎/PU膠胎  
導電值： $10^3\Omega\sim 10^5\Omega$



615a-p-XP



615a-p-ZP



615a-pa-ZP

活動	輪輻	材質	盤式	輪徑	軸承	輪寬	偏心距	總高	底盤	孔距	孔徑	荷重
615a	OSK	065p	XPE4	065	Ball	45	34	95	108*85	80~83*60	11.0	400
615a	OSK	075p	XPE4	075	Ball	45	34	105	108*85	80~83*60	11.0	450
615a	OSK	075p	ZPE4	075	Ball	45	34	105	108*85	80~83*60	11.0	300
615a	OSK	075pa	ZPE4	075	Ball	45	34	105	108*85	80~83*60	11.0	300



616a

活動	輪輻	材質	盤式	輪徑	軸承	輪寬	偏心距	總高	底盤	孔距	孔徑	荷重
616a	OSK	075p	XPJ4	075	Ball	40	30	102	82*82	63*63	8.5	300



618a

活動	輪輻	材質	盤式	輪徑	軸承	輪寬	偏心距	總高	底盤	孔距	孔徑	荷重
618a	ALK	075v	XPE4	075	Ball	45	25	107	108*85	80~83*60	11.0	600
618a	ALK	075v	XPJ6	075	Ball	45	25	107	100*100	78*78/80*80	11.0	600

618a 活動輪  
517a 活動輪

輪盤：旋轉盤內有雙滾珠軸承/旋轉盤內有止推軸承/圓錐型滾子軸承  
旋轉阻力小、荷重力強  
輪架：鋼板罩套/鍍鋅/電著  
輪輻：MC尼龍  
膠胎：MC尼龍膠胎



618a-ZP



618a-XP

活動	輪輻	材質	盤式	輪徑	軸承	輪寬	偏心距	總高	底盤	孔距	孔徑	荷重
618a	MCK	055p	ZPE4	055	Ball	45	25	81	108*85	80~83*60	11.0	600
618a	MCK	065p	XPE4-1	065	Ball	45	25	97	108*85	80~83*60	11.0	700
618a	MCK	065p	XPE4	065	Ball	45	25	102	108*85	80~83*60	11.0	700
618a	MCK	075p	XPE4	075	Ball	45	25	107	108*85	80~83*60	11.0	800
618a	MCK	055p	XPJ6	055	Ball	45	25	81	100*100	78*78/80*80	11.0	600
618a	MCK	065p	XPJ6	065	Ball	45	25	102	100*100	78*78/80*80	11.0	700
618a	MCK	075p	XPJ6	075	Ball	45	25	107	100*100	78*78/80*80	11.0	800



517a

活動	輪輻	材質	盤式	輪徑	軸承	輪寬	偏心距	總高	底盤	孔距	孔徑	荷重
517a	MCK	080p	ZPE5	80	Ball	55	42	123	140*110	107*77	12.0	1000

622a 活動輪 AGV 從動輪

623a 活動輪 AGV 從動輪

輪盤：旋轉盤內有雙滾珠軸承

輪架：鋼板罩套/電著

輪輻：MC尼龍/鋁合金材質

膠胎：MC尼龍膠胎/PU膠胎



622a-MCK



622a-ALK

活動	輪輻	材質	盤式	輪徑	軸承	輪寬	偏心距	總高	底盤	孔距	孔徑	荷重
622a	MCK	065p	XPE4-1	065	Ball	44	25	97	108*85	80~83*60	11.0	700
622a	MCK	065p	XPE4	065	Ball	44	25	102	108*85	80~83*60	11.0	700
622a	MCK	075p	XPE4	075	Ball	44	25	107	108*85	80~83*60	11.0	800
622a	ALK	075v	XPE4	075	Ball	44	25	107	108*85	80~83*60	11.0	800
622a	MCK	065p	XPJ6	065	Ball	44	25	102	100*100	78*78/ 80*80	11.0	700
622a	MCK	075p	XPJ6	075	Ball	44	25	107	100*100	78*78/ 80*80	11.0	800
622a	ALK	075v	XPJ6	075	Ball	44	25	107	100*100	78*78/ 80*80	11.0	800



623a

活動	輪輻	材質	盤式	輪徑	軸承	輪寬	偏心距	總高	底盤	孔距	孔徑	荷重
623a	ALK	075v	XPE4	75	Ball	47	22	117	110*85	86*60	9.0	400

620a 活動輪

626a 活動輪

626a 不銹鋼活動輪

輪盤：旋轉盤內有雙滾珠軸承

輪架：鋼板罩套/鍍鉻/鍍鋅/不銹鋼

輪輻：尼龍材質

膠胎：尼龍膠胎

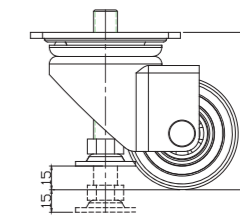
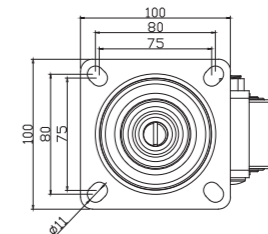


620a

活動	輪輻	材質	盤式	輪徑	軸承	輪寬	偏心距	總高	底盤	孔距	孔徑	荷重
620a	OSK	063p	CPJ7	063	Ball	45	32	94	120*120	95*95	11.0	200
620a	OSK	075p	CPJ7	075	Ball	45	32	108	120*120	95*95	11.0	200



626a



活動	輪輻	材質	盤式	輪徑	軸承	輪寬	偏心距	總高	L 可調 高度	底盤	孔距	孔徑	荷重
626a	OSK	065p	ZPJ6	065	Ball	45	51	97	15	100*100	75*75/ 80*80	11.0	400
626a	OSK	075p	ZPJ6	075	Ball	45	51	105	15	100*100	75*75/ 80*80	11.0	450

Stainless626系列不銹鋼調整腳輪



626a-00G-R



626a-OSK-R

活動	輪輻	材質	盤式	輪徑	軸承	輪寬	偏心距	總高	L 可調 高度	底盤	孔距	孔徑	荷重
626a	00G	075p	EPJ3-R	075	Plain	32	64	108	15	73*73	57*57	8.1	250
626a	OSK	075p	EPJ5-R	075	Ball	45	72	108	15	90*90	68*68	10.3	450

### 625a 活動輪

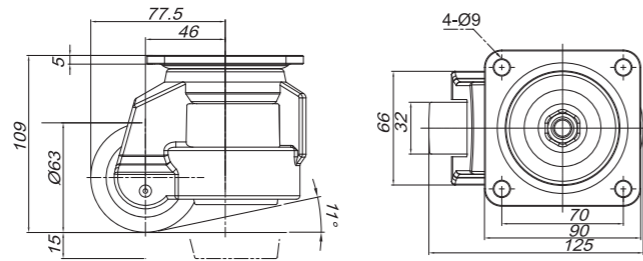
輪盤：旋轉盤內有雙滾珠軸承  
輪架：鋼板罩套/烤漆  
輪輻：尼龍材質  
膠胎：尼龍膠胎

### H625a 活動輪

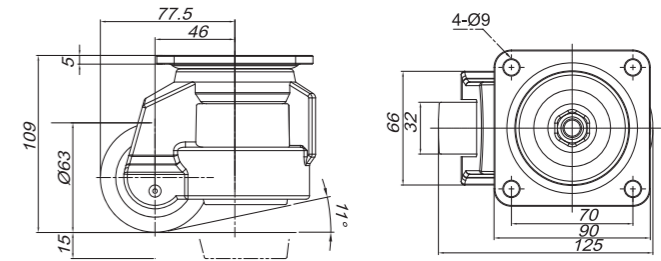
輪盤：旋轉盤內有雙滾珠軸承  
輪架：鋼板罩套/烤漆  
輪輻：尼龍材質  
膠胎：尼龍膠胎



625a




H625a


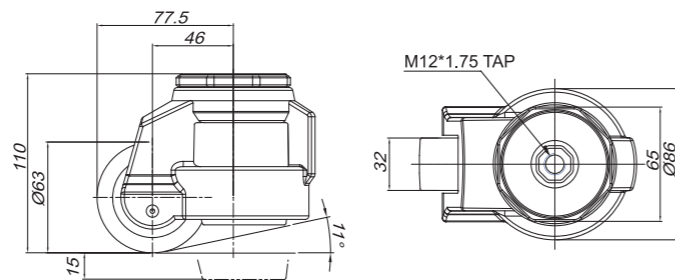


活動	輪輻	材質	盤式	輪徑	軸承	輪寬	偏心距	總高	L 可調 高度	底盤	孔距	孔徑	荷重
625a	OSG	050p	WP-2	050	Plain	25	36	83	10	73*73	58*58	7.0	250
625a	OSG	063p	WP-3	063	Plain	32	46	109	15	90*90	70*70	9.0	400
625a	OSG	075p	WP-4	075	Plain	32	54	126	12	97*97	70*70	11.0	750

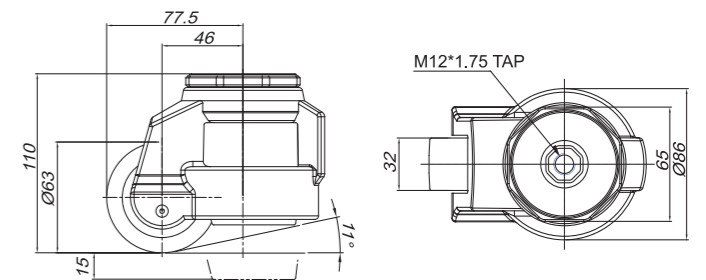
活動	輪輻	材質	盤式	輪徑	軸承	輪寬	偏心距	總高	L 可調 高度	底盤	孔距	孔徑	荷重
H625a	OSG	050p	WP-2	050	Plain	25	36	83	10	73*73	58*58	7.0	250
H625a	OSG	063p	WP-3	063	Plain	32	46	109	15	90*90	70*70	9.0	400



625a



H625a



活動	輪輻	材質	牙式	輪徑	軸承	輪寬	偏心距	總高	L 可調 高度	mm 牙徑	牙長	孔徑	荷重
625a	OSG	050p	WL-2	050	Plain	25	36	87	10	12	15	12.0	250
625a	OSG	063p	WL-3	063	Plain	32	46	110	15	12	15	12.0	400

活動	輪輻	材質	牙式	輪徑	軸承	輪寬	偏心距	總高	L 可調 高度	mm 牙徑	牙長	孔徑	荷重
H625a	OSG	050p	WL-2	050	Plain	25	36	87	10	12	15	12.0	250
H625a	OSG	063p	WL-3	063	Plain	32	46	110	15	12	15	12.0	400

788a 活動輪 AGV 從動輪  
788i 後剎輪 AGV 從動輪  
788r 固定輪 AGV 從動輪

輪盤：旋轉盤內有止推軸承/圓錐型滾子  
軸承。旋轉阻力小、荷重力強  
輪架：鋼板焊接/鍍鋅/烤漆  
輪輻：鋁合金/尼龍材質  
膠胎：PU膠胎/尼龍膠胎



788a



788i



788r

• 可依實際需求訂製

活動	剎車	固定	輪輻	材質	盤式	輪徑	軸承	輪寬	偏心距	總高	底盤	孔距	孔徑	荷重
788a	788i	788r	ALK	150v	ZPT	150	Ball	30	60	200	120*110	90*90/ 92*92/	11.6	1200
788a	788i	788r	ALK	200v	ZPT	200	Ball	30	60	250	120*110	90*90/ 92*92/	11.6	1500



788a



788i



788r

活動	剎車	固定	輪輻	材質	盤式	輪徑	軸承	輪寬	偏心距	總高	底盤	孔距	孔徑	荷重
788a	788i	788r	OSK	150p	ZPT	150	Ball	30	60	200	120*110	90*90/ 92*92/	11.6	1200
788a	788i	788r	OSK	200p	ZPT	200	Ball	30	60	250	120*110	90*90/ 92*92/	11.6	1500

788a 活動輪  
988a 活動輪  
988r 固定輪

輪盤：旋轉盤內有止推軸承/圓錐型滾子  
軸承。旋轉阻力小、荷重力強  
輪架：鋼板焊接/鍍五彩/烤漆  
輪輻：鐵材質/鑄鐵材質  
膠胎：PU膠胎/橡膠胎



788a

• 可依實際需求訂製

活動	輪輻	材質	盤式	輪徑	軸承	輪寬	偏心距	總高	底盤	孔距	孔徑	荷重
788a	STK	300v	YPE8	300	Ball	80	80	390	255*210	210*160	18.5	5000

988a-v



988r-v



• 可依實際需求訂製

活動	固定	輪輻	材質	盤式	輪徑	軸承	輪寬	偏心距	總高	底盤	孔距	孔徑	荷重
988a	988r	68K	300v	LPA5	300	Ball	70	70	405	200*200	165*165	14.0	1500
988a	988r	68K	300e	LPA5	300	Ball	70	70	405	200*200	165*165	14.0	1200
988a	988r	68K	400e	LPA5	400	Ball	75	90	470	200*200	165*165	14.0	1500



## AGV主動輪系列



• 可依實際需求訂製

硬度:SHORE A 90° ± 2°

## 拖板車專用輪



產品型號	材質	輪徑	輪寬	軸承型號	膠胎顏色	
PU6560	PU前輪	Ø65	60W	6004ZZ	黃色	
PU6570		Ø65	70W	6004ZZ	青色	
PU6580		Ø65	80W	6004ZZ	青色	
PU6585		Ø65	85W	6004ZZ	青色	
PU65100		Ø65	100W	6004ZZ	黑色	
PU7070		Ø70	70W	6004ZZ	黃色	
PU8060		Ø80	60W	6204ZZ	紅色	
PU8070		Ø80	70W	6204ZZ	紅、青色	
PU8080		Ø80	80W	6204ZZ	紅、青色	
PU8090		Ø80	90W	6204ZZ	青色	
PU80100		Ø80	100W	6204ZZ	青色	
MC8070		MC前輪	Ø80	70W	6204ZZ	黑色
PU17555		PU後輪	Ø175	55W	6204ZZ	黑色
PU18050			Ø180	50W	6204ZZ	紅、黃、青色
PU18060	Ø180		60W	6205ZZ	紅色	
PU18070	Ø180		70W	6205ZZ	青色	
PU20050	Ø200		50W	6204ZZ	紅、黃色	
PU20060	Ø200		60W	6205ZZ	紅色	
PU20075	Ø200	75W	6206ZZ	青色		

\*提供電動拖板車輪,歡迎來電洽詢

- PNR 活動輪
- PNRT 活動輪
- PQR 活動輪
- PQRT 活動輪
- PNS 活動輪

輪盤：旋轉盤內有滾珠軸承  
輪架：塑鋼  
輪輻：尼龍材質  
膠胎：PU膠胎/尼龍膠胎



專利號碼：M544424

\*適用於玻璃廠

活動	輪輻	材質	穴式	輪徑	軸承	輪寬	偏心距	總高	mm 牙徑	mm 牙長	荷重
PNR	05G	038v	ZO10	038	Plain	20	15	64	10	24	30
PNRT	05G	038v	ZO10	038	Plain	20	15	70	10	21	30
PQR	05G	038v	ZO10	038	Plain	20	15	64	10	24	30
PQRT	05G	038v	ZO10	038	Plain	20	15	70	10	21	30



PNS



PNS

活動	輪輻	材質	輪徑	軸承	輪寬	荷重
PNS	05K	050p	050	Ball	18	20

\*適用於電宰雞肉廠，輪子採用工程塑膠成型、不生銹、內附不銹鋼珠。

- 313a 活動輪
- 313h 前剎輪

輪盤：旋轉盤內有雙滾珠軸承  
輪架：不銹鋼板/套罩  
輪輻：尼龍材質  
膠胎：TPR膠胎/尼龍膠胎



活動	剎車	輪輻	材質	牙式	輪徑	軸承	輪寬	偏心距	總高	mm 牙徑	mm 牙長	mm 牙孔	荷重
313a	313h	14G	038t	EO10	038	Plain	18	25	67	10	25	*****	35
313a	313h	14G	050t	EO10	050	Plain	20	22	76	10	25	*****	35
313a	313h	14K	075t	EO12	075	Ball	32	32	113	12or1/2	25	13	80
313a	313h	14K	100t	EO12	100	Ball	32	32	137	12or1/2	25	13	100
313a	313h	14K	125t	EO12	125	Ball	32	35	162	12or1/2	25	13	120



活動	剎車	輪輻	材質	牙式	輪徑	軸承	輪寬	偏心距	總高	mm 牙徑	mm 牙長	mm 牙孔	荷重
313a	313h	00G	038p	EO10	038	Plain	18	25	67	10	25	*****	40
313a	313h	00G	050p	EO10	050	Plain	22	22	77	10	25	*****	40
313a	313h	00G	075p	EO12	075	Plain	32	32	113	12or1/2	25	13	80
313a	313h	00G	100p	EO12	100	Plain	32	32	137	12or1/2	25	13	100
313a	313h	00G	125p	EO12	125	Plain	35	35	162	12or1/2	25	13	120

428a 活動輪  
428h 前剎輪  
428r 固定輪

輪盤：旋轉盤內有雙滾珠軸承  
輪架：不銹鋼板/套罩  
輪輻：尼龍材質  
膠胎：TPR膠胎/尼龍膠胎



活動	剎車	固定	輪輻	材質	盤式	輪徑	軸承	輪寬	偏心距	總高	底盤	孔距	孔徑	荷重
428a	428h	428r	14G	038t	EPE2	038	Plain	18	25	60	54*44	40*30	6.2	35
428a	428h	428r	14G	050t	EPE2	050	Plain	20	22	70	54*44	40*30	6.2	35
428a	428h	428r	14K	075t	EPE4	075	Ball	32	33	105	100*80	74*45/80*60	8.5	80
428a	428h	428r	14K	100t	EPE4	100	Ball	32	33	130	100*80	74*45/80*60	8.5	100
428a	428h	428r	14K	125t	EPE4	125	Ball	32	33	159	100*80	74*45/80*60	8.5	120
428a	428h	428r	29K	125t	EPE5	125	Ball	50	52	157	135*110	105*77	10.5	200
428a	428h	428r	29K	150t	EPE5	150	Ball	50	52	185	135*110	105*77	10.5	250
428a	428h	428r	29K	200t	EPE5	200	Ball	50	53	235	135*110	105*77	10.5	280



活動	剎車	固定	輪輻	材質	盤式	輪徑	軸承	輪寬	偏心距	總高	底盤	孔距	孔徑	荷重
428a	428h	428r	00G	038p	EPE2	038	Plain	18	25	60	54*44	40*30	6.2	50
428a	428h	428r	00G	050p	EPE2	050	Plain	23	22	70	54*44	40*30	6.2	50
428a	428h	428r	00G	075p	EPE4	075	Plain	32	33	105	100*80	74*45/80*60	8.5	100
428a	428h	428r	00G	100p	EPE4	100	Plain	32	33	130	100*80	74*45/80*60	8.5	120
428a	428h	428r	00G	125p	EPE4	125	Plain	35	33	159	100*80	74*45/80*60	8.5	150
428a	428h	428r	00R	125p	EPE5	125	Roller	48	52	157	135*110	105*77	10.5	300
428a	428h	428r	00R	150p	EPE5	150	Roller	48	52	185	135*110	105*77	10.5	300
428a	428h	428r	00R	200p	EPE5	200	Roller	50	53	235	135*110	105*77	10.5	300


428a 活動輪  
428r 固定輪

輪盤：旋轉盤內有雙滾珠軸承  
輪架：不銹鋼板/套罩  
輪輻：耐高溫/鋁合金材質  
膠胎：耐高溫硬性膠胎/耐高溫彈性膠胎



-30°C+200°C耐高溫工程塑膠 \*溫度越高荷重越輕\*

活動	固定	輪輻	材質	盤式	輪徑	軸承	輪寬	偏心距	總高	底盤	孔距	孔徑	荷重
428a	428r	DHH	075h	EPE4	075	Plain	32	33	105	100*80	74*45/80*60	8.5	80
428a	428r	DHH	100h	EPE4	100	Plain	32	33	130	100*80	74*45/80*60	8.5	125
428a	428r	OHH	125h	EPE4	125	Plain	32	33	159	100*80	74*45/80*60	8.5	150
428a	428r	HHH	150h	EPE5	150	Plain	45	53	185	135*110	105*77	10.5	200
428a	428r	HHH	200h	EPE5	200	Plain	45	53	235	135*111	105*77	10.5	250

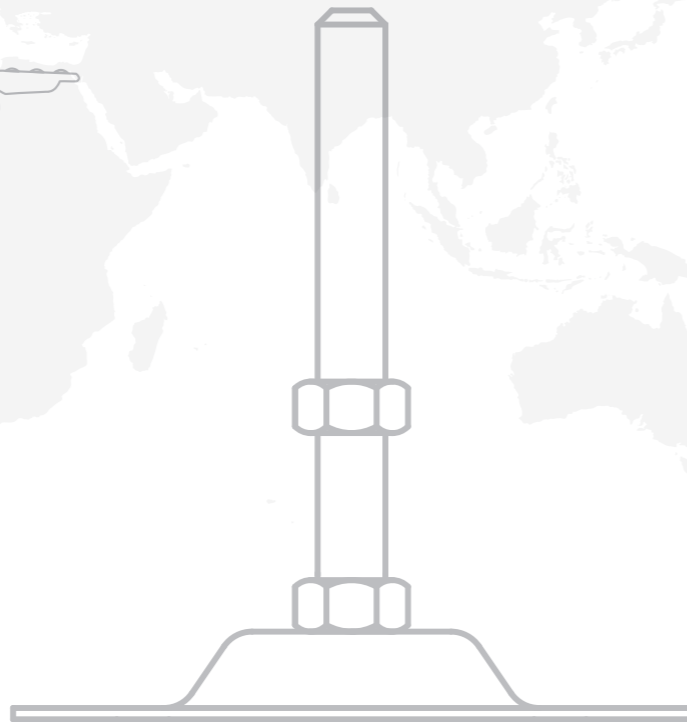
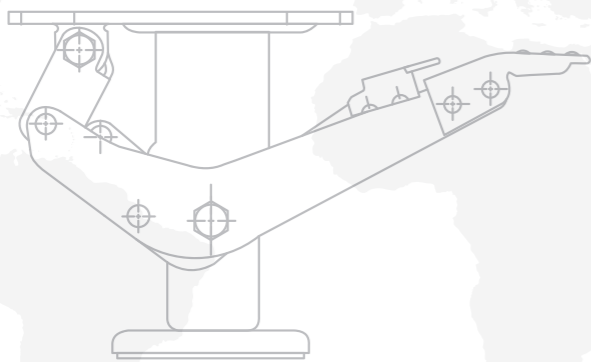


-50°C+220°C耐高溫混合橡膠(彈性) \*溫度越高荷重越輕\*


活動	固定	輪輻	材質	盤式	輪徑	軸承	輪寬	偏心距	總高	底盤	孔距	孔徑	荷重
428a	428r	78K	080h	EPE4	080	Ball	32	33	105	100*80	74*45/80*60	8.5	70/100
428a	428r	78K	100h	EPE4	100	Ball	32	33	130	100*80	74*45/80*60	8.5	70/125
428a	428r	78K	125h	EPE4	125	Ball	40	33	159	100*80	74*45/80*60	8.5	100/150
428a	428r	78K	125h	EPE5	125	Ball	40	53	156	135*110	105*77	10.5	150/225
428a	428r	78K	150h	EPE5	150	Ball	50	53	185	135*110	105*77	10.5	150/225
428a	428r	78K	200h	EPE5	200	Ball	50	53	235	135*110	105*77	10.5	150/225



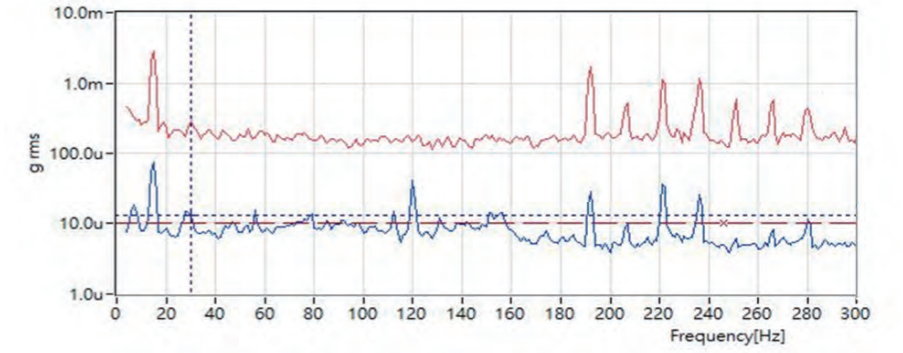
# CYUN HONG 調整腳系列




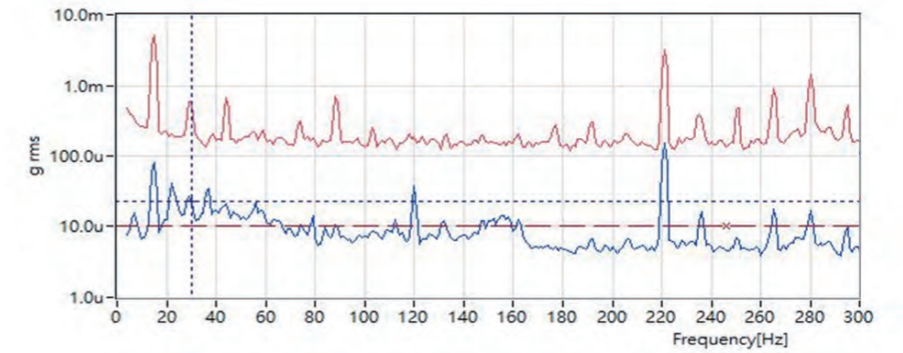
## 調整腳震動試驗



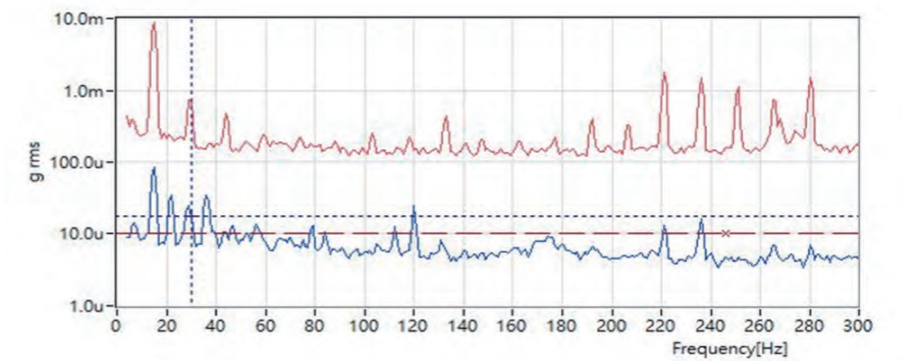
型號:E004-90



型號:CR008/ER008-100



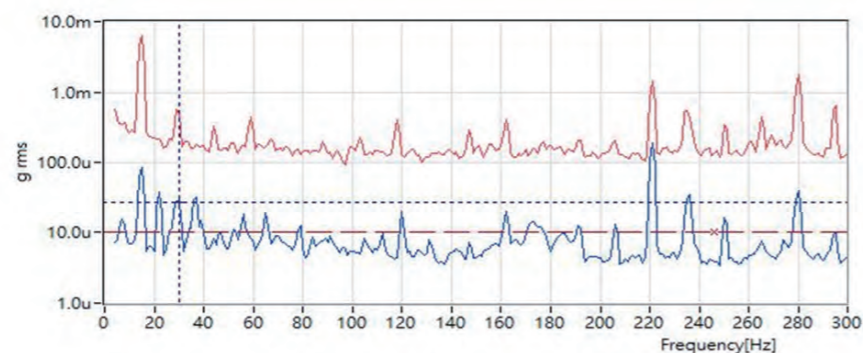
型號:Z010-65



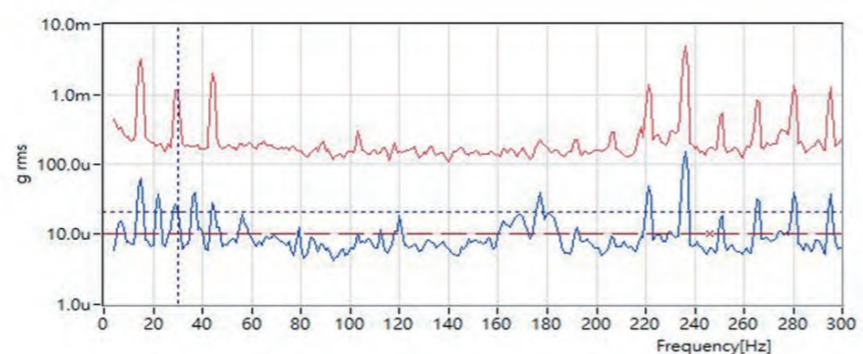
調整腳震動試驗



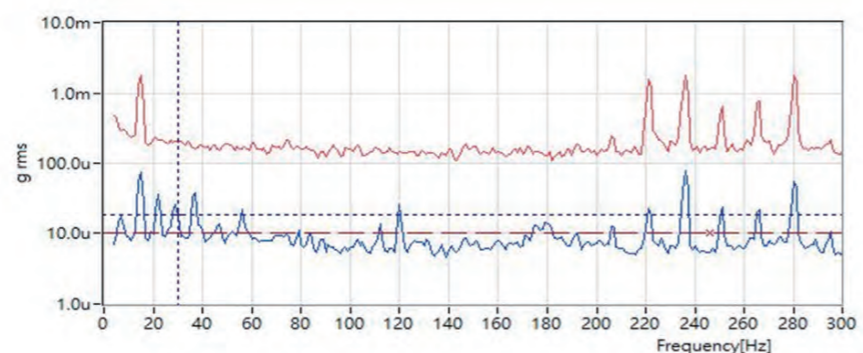
型號:Z010-100



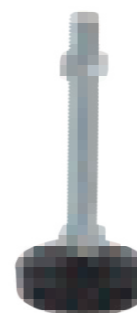
型號:Z010-90




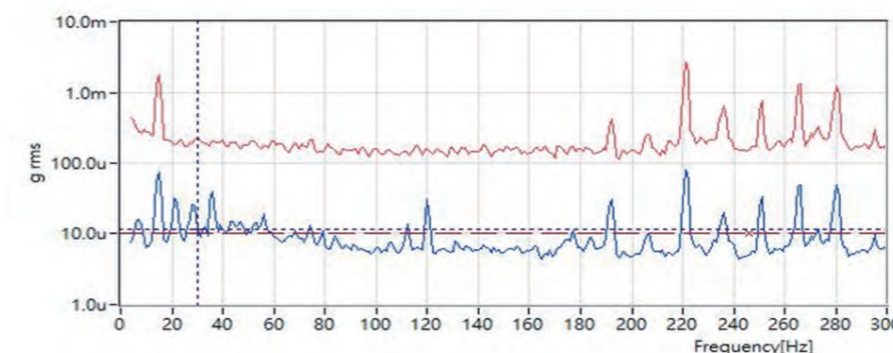
型號:Z010-120



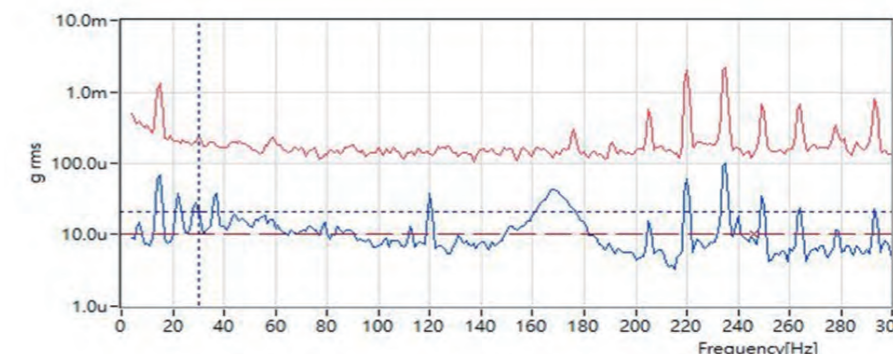
調整腳震動試驗



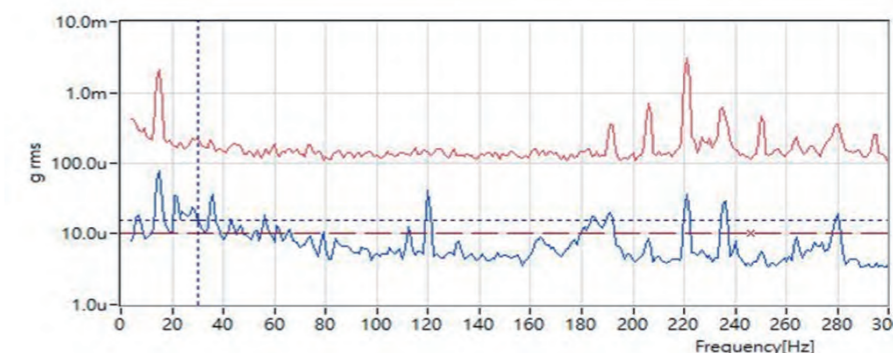
型號:Z011-90



型號:CHST



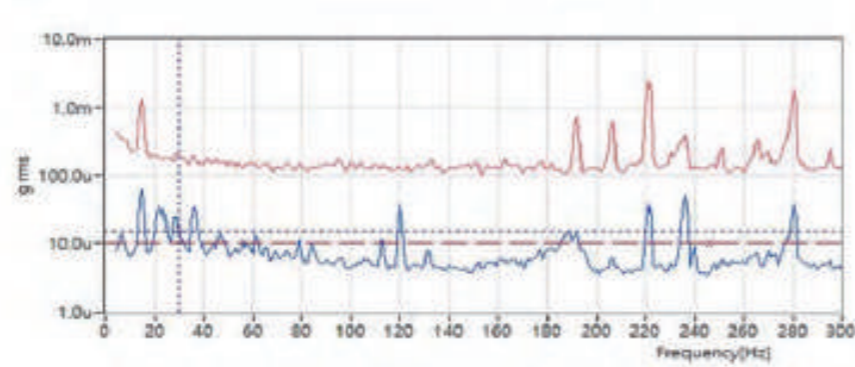
型號:CH018



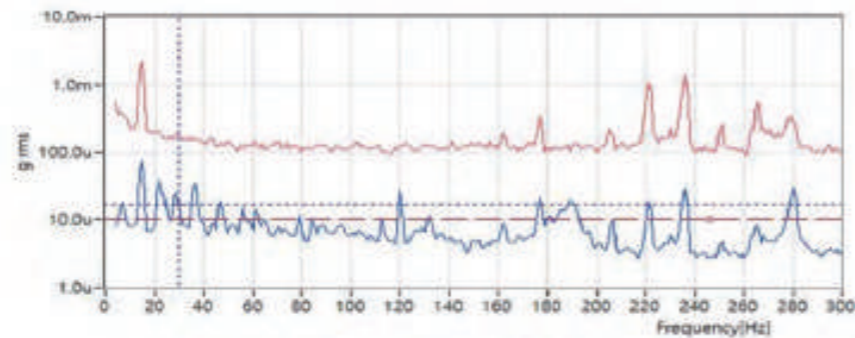
調整腳震動試驗




型號:CH019



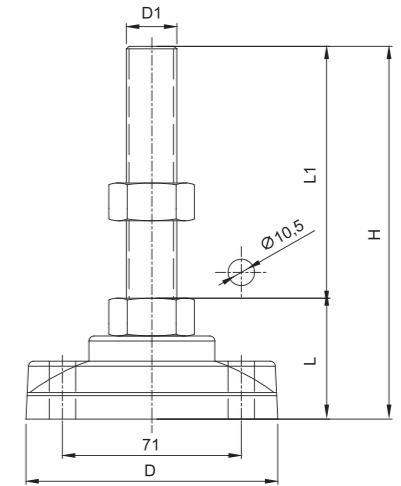
型號:CH020



E001



Z001




- \* 底座為尼龍射出一體成型。
- \* 適合用在自動化機械, 輸送設備, 鋁擠型設備, 印刷機械。

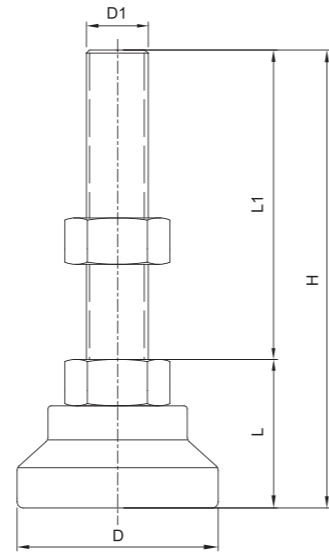
產品型號 Part No.	螺絲材料 Screw Material	底盤直徑 D mm	底盤高度 L mm	螺絲規格 D1 mm	螺絲長度 L1 mm	總高 H mm	荷重 kg
E001-100-16-100	SUS304 Stainless	100	46	M16*P2.0	100	146	600
E001-100-16-150			46	M16*P2.0	150	196	600
E001-100-16-200			46	M16*P2.0	200	246	600
E001-100-20-100			50	M20*P2.5	100	150	800
E001-100-20-150			50	M20*P2.5	150	200	800
E001-100-20-200			50	M20*P2.5	200	250	800
Z001-100-16-100	SS41 Zinc	100	43	M16*P2.0	100	143	600
Z001-100-16-150			43	M16*P2.0	150	193	600
Z001-100-16-200			43	M16*P2.0	200	243	600
Z001-100-16-250			43	M16*P2.0	250	293	600
Z001-100-20-100			46	M20*P2.5	100	146	800
Z001-100-20-150			46	M20*P2.5	150	196	800
Z001-100-20-200			46	M20*P2.5	200	246	800
Z001-100-20-250			46	M20*P2.5	250	296	800



E002




Z002



- \* 底座為尼龍射出一體成型。
- \* 適合用在自動化機械, 輸送設備, 鋁擠型設備, 印刷機械。

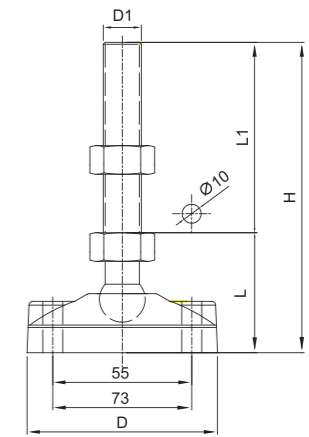
產品型號 Part No.	螺絲材料 Screw Material	底盤直徑 D mm	底盤高度 L mm	螺絲規格 D1 mm	螺絲長度 L1 mm	總高 H mm	荷重 kg		
E002-65-16-100	SUS304 Stainless	65	46	M16*P2.0	100	146	600		
E002-65-16-150			46	M16*P2.0	150	196	600		
E002-65-16-200			46	M16*P2.0	200	246	600		
E002-65-20-100			50	M20*P2.5	100	150	800		
E002-65-20-150			50	M20*P2.5	150	200	800		
E002-65-20-200			50	M20*P2.5	200	250	800		
Z002-65-16-100			SS41 Zinc	65	44	M16*P2.0	100	144	600
Z002-65-16-150					44	M16*P2.0	150	194	600
Z002-65-16-200	44	M16*P2.0			200	244	600		
Z002-65-16-250	44	M16*P2.0			250	294	600		
Z002-65-20-100	46	M20*P2.5			100	146	800		
Z002-65-20-150	46	M20*P2.5			150	196	800		
Z002-65-20-200	46	M20*P2.5			200	246	800		
Z002-65-20-250	46	M20*P2.5			250	296	800		



E003



Z003




- \* 適合用在不平地面。
- \* 底座為尼龍射出一體成型。
- \* 底座尺寸 $\varnothing 80$ 、 $\varnothing 100$ 均有壁虎孔。
- \* 適合用在自動化機械, 輸送設備, 鋁擠型設備, 印刷機械。

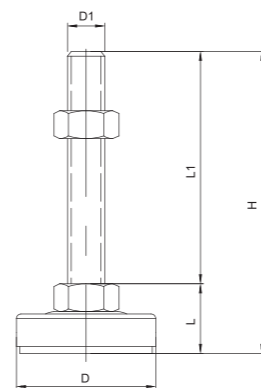
產品型號 Part No.	螺絲材料 Screw Material	底盤直徑 D mm	底盤高度 L mm	螺絲規格 D1 mm	螺絲長度 L1 mm	總高 H mm	荷重 kg			
E003-60-16-100	SUS304 Stainless	60	44	M16*P2.0	100	144	600			
E003-60-16-150			44	M16*P2.0	150	194	600			
E003-60-20-100			44	M20*P2.5	100	144	600			
E003-60-20-150			44	M20*P2.5	150	194	600			
E003-80-12-100S			80	80	31	M12*P1.75	100	131	200	
E003-80-16-100					44	M16*P2.0	100	144	800	
E003-80-16-150					44	M16*P2.0	150	194	800	
E003-80-20-100					44	M20*P2.5	100	144	800	
E003-80-20-150		44			M20*P2.5	150	194	800		
E003-100-16-100		100			100	50	M16*P2.0	100	150	1000
E003-100-16-150			50	M16*P2.0		150	200	1000		
E003-100-20-100			50	M20*P2.5		100	150	1000		
E003-100-20-150			50	M20*P2.5		150	200	1000		
Z003-60-16-100			SS41 Zinc	60		44	M16*P2.0	100	144	600
Z003-60-16-150						44	M16*P2.0	150	194	600
Z003-60-20-100						44	M20*P2.5	100	144	600
Z003-60-20-150	44					M20*P2.5	150	194	600	
Z003-80-16-100	80	80			44	M16*P2.0	100	144	800	
Z003-80-16-150					44	M16*P2.0	150	194	800	
Z003-80-20-100					44	M20*P2.5	100	144	800	
Z003-80-20-150					44	M20*P2.5	150	194	800	
Z003-100-16-100				100	100	50	M16*P2.0	100	150	1000
Z003-100-16-150						50	M16*P2.0	150	200	1000
Z003-100-20-100	50	M20*P2.5				100	150	1000		
Z003-100-20-150	50	M20*P2.5				150	200	1000		



E004

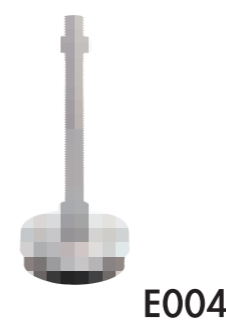


Z004



- \*橡膠阻抗值 < 50KΩ。
- \*外觀振動研磨處理, 底部為導電橡膠。
- \*適用在無塵室, 自動化設備, 輸送設備, 鋁擠型設備。
- \*此系列有英制規格, 請來電洽詢。

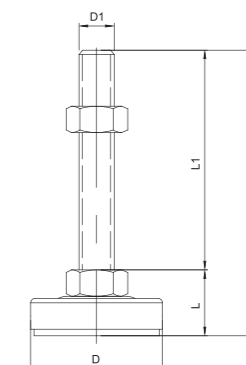
產品型號 Part No.	螺絲材料 Screw Material	底盤直徑 D mm	底盤高度 L mm	螺絲規格 D1 mm	螺絲長度 L1 mm	總高 H mm	荷重 kg	
E004-40-8-050	SUS304 Stainless	40	19	M8*P1.25	50	69	100	
E004-40-8-075			19	M8*P1.25	75	94	100	
E004-40-8-100			19	M8*P1.25	100	119	100	
E004-40-10-050			22	M10*P1.5	50	72	200	
E004-40-10-075			22	M10*P1.5	75	97	200	
E004-40-10-100			22	M10*P1.5	100	122	200	
E004-55-12-050			55	30	M12*P1.75	50	80	300
E004-55-12-075				30	M12*P1.75	75	105	300
E004-55-12-100		30		M12*P1.75	100	130	300	
E004-55-12-150		30		M12*P1.75	150	180	300	
E004-55-16-050		32		M16*P2.0	50	82	400	
E004-55-16-075		32		M16*P2.0	75	107	400	
E004-55-16-100		32		M16*P2.0	100	132	400	
E004-55-16-150		32		M16*P2.0	150	182	400	
E004-55-16-200		32		M16*P2.0	200	232	400	
E004-55-20-100		35		M20*P2.5	100	135	400	
E004-55-20-150		35		M20*P2.5	150	185	400	
Z004-40-8-050		SS41 Zinc		40	21	M8*P1.25	50	71
Z004-40-8-075			21		M8*P1.25	75	96	100
Z004-40-8-100			21		M8*P1.25	100	121	100
Z004-40-10-050	22		M10*P1.5		50	72	200	
Z004-40-10-075	22		M10*P1.5		75	97	200	
Z004-40-10-100	22		M10*P1.5		100	122	200	
Z004-55-12-075	55		30		M12*P1.75	75	105	300
Z004-55-12-100			30		M12*P1.75	100	130	300
Z004-55-12-150			30	M12*P1.75	150	180	300	
Z004-55-16-100			32	M16*P2.0	100	132	400	
Z004-55-16-150			32	M16*P2.0	150	182	400	
Z004-55-20-100			35	M20*P2.5	100	135	400	
Z004-55-20-150			35	M20*P2.5	150	185	400	



E004



Z004



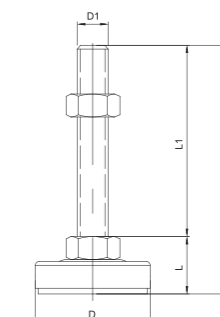
- \*橡膠阻抗值 < 50KΩ。
- \*外觀振動研磨處理, 底部為導電橡膠。
- \*適用在無塵室, 自動化設備, 輸送設備, 鋁擠型設備。
- \*此系列有英制規格, 請來電洽詢。

產品型號 Part No.	螺絲材料 Screw Material	底盤直徑 D mm	底盤高度 L mm	螺絲規格 D1 mm	螺絲長度 L1 mm	總高 H mm	荷重 kg
E004-60-5/8-100	SUS304 Stainless	60	35	5/8*11W	100	135	500
E004-60-5/8-150			35	5/8*11W	150	185	500
E004-90-20-100		90	54	M20*P2.5	100	154	700
E004-90-20-150			54	M20*P2.5	150	204	700
E004-90-20-200			54	M20*P2.5	200	254	700
E004-90-24-100			57	M24*P3.0	100	157	800
E004-90-24-125			57	M24*P3.0	125	182	800
E004-90-24-150			57	M24*P3.0	150	207	800
Z004-80-20-100	SS41 Zinc	80	33	M20*P2.5	100	133	500
Z004-80-20-150			33	M20*P2.5	150	183	500
Z004-90-20-100		90	49	M20*P2.5	100	149	700
Z004-90-20-150			49	M20*P2.5	150	199	700
Z004-90-20-200			49	M20*P2.5	200	249	700
Z004-90-24-100			48	M24*P3.0	100	148	800
Z004-90-24-125			48	M24*P3.0	125	173	800
Z004-90-24-150			48	M24*P3.0	150	198	800

電著防滑腳架



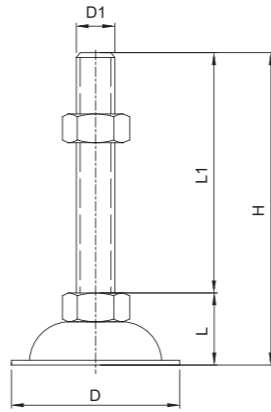
B004



- \*適用在自動化設備, 輸送設備, 工具機設備。

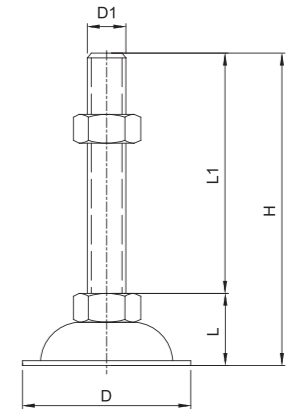
產品型號 Part No.	螺絲材料 Screw Material	底盤直徑 D mm	底盤高度 L mm	螺絲規格 D1 mm	螺絲長度 L1 mm	總高 H mm	荷重 kg
B004-55-12-075	SS41 ED	55	30	M12*P1.75	75	105	300
B004-55-12-100			30	M12*P1.75	100	130	300
B004-55-12-150			30	M12*P1.75	150	180	300
B004-55-16-100			32	M16*P2.0	100	132	400
B004-55-16-150			32	M16*P2.0	150	182	400





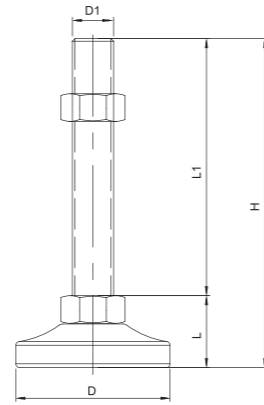

- \*外觀振動研磨處理
- \*表面處理可做鍍鋅/鍍鎳處理。
- \*適用在無塵室, 自動化設備, 輸送設備, 鋁擠型設備。
- \*此系列有英制規格, 請來電洽詢。

產品型號 Part No.	螺絲材料 Screw Material	底盤直徑 D mm	底盤高度 L mm	螺絲規格 D1 mm	螺絲長度 L1 mm	總高 H mm	荷重 kg			
E005-50-10-050	SUS304 Stainless	50	21	M10*P1.5	50	71	150			
E005-50-10-100			21	M10*P1.5	100	121	150			
E005-50-12-050			22	M12*P1.75	50	72	200			
E005-50-12-075			22	M12*P1.75	75	97	200			
E005-50-12-100			22	M12*P1.75	100	122	200			
E005-70-12-075		70	70	27	M12*P1.75	75	102	300		
E005-70-12-100				27	M12*P1.75	100	127	300		
E005-70-12-150				27	M12*P1.75	150	177	300		
E005-70-16-050				30	M16*P2.0	50	80	400		
E005-70-16-075				30	M16*P2.0	75	105	400		
E005-70-16-100				30	M16*P2.0	100	130	400		
E005-70-16-150				30	M16*P2.0	150	180	400		
E005-70-20-100				33	M20*P2.5	100	133	400		
E005-70-20-150				33	M20*P2.5	150	183	400		
E005-100-20-100				100	100	37	M20*P2.5	100	137	700
E005-100-20-150		37	M20*P2.5			150	187	700		
E005-100-24-100		36	M24*P3.0			100	136	800		
E005-100-24-150		36	M24*P3.0			150	186	800		
Z005-50-10-050		SS41 Zinc	50			21	M10*P1.5	50	71	150
Z005-50-10-100				21	M10*P1.5	100	121	150		
Z005-50-12-050	22			M12*P1.75	50	72	200			
Z005-50-12-075	22			M12*P1.75	75	97	200			
Z005-50-12-100	22			M12*P1.75	100	122	200			
Z005-70-12-075	70		70	27	M12*P1.75	75	102	300		
Z005-70-12-100				27	M12*P1.75	100	127	300		
Z005-70-12-150				27	M12*P1.75	150	177	300		
Z005-70-16-100				30	M16*P2.0	100	130	400		
Z005-70-16-150				30	M16*P2.0	150	180	400		
Z005-70-20-100				33	M20*P2.5	100	133	400		
Z005-70-20-150				33	M20*P2.5	150	183	400		
Z005-100-20-100				100	100	35	M20*P2.5	100	135	700
Z005-100-20-150						35	M20*P2.5	150	185	700
Z005-100-24-100						37	M24*P3.0	100	137	800
Z005-100-24-150	37		M24*P3.0			150	187	800		



- \*外觀振動研磨處理
- \*適用在無塵室, 自動化設備, 輸送設備, 鋁擠型設備。
- \*此系列有英制規格, 請來電洽詢。

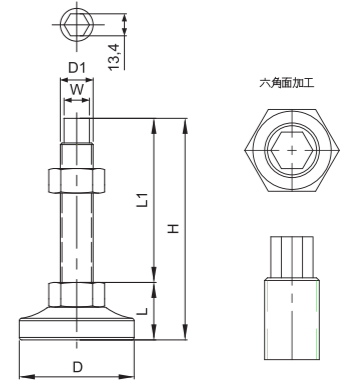
產品型號 Part No.	螺絲材料 Screw Material	底盤直徑 D mm	底盤高度 L mm	螺絲規格 D1 mm	螺絲長度 L1 mm	總高 H mm	荷重 kg	
ER005-52-10-075	SUS304 Stainless	52	23	M10*P1.5	75	98	200	
ER005-52-10-100			23	M10*P1.5	100	123	200	
ER005-52-10-150			23	M10*P1.5	150	173	200	
ER005-70-12-075		70	70	29	M12*P1.75	75	104	300
ER005-70-12-100				29	M12*P1.75	100	129	300
ER005-70-12-150				29	M12*P1.75	150	179	300
ER005-80-16-100				80	80	37	M16*P2.0	100
ER005-80-16-150		37	M16*P2.0			150	187	500
ER005-108-20-100		108	108	40	M20*P2.5	100	140	700
ER005-108-20-150				40	M20*P2.5	150	190	700
ER005-108-24-100				42	M24*P3.0	100	142	900
ER005-108-24-150				42	M24*P3.0	150	192	900
ZR005-52-10-075		SS41 Zinc	52	23	M10*P1.5	75	98	200
ZR005-52-10-100				23	M10*P1.5	100	123	200
ZR005-52-10-150				23	M10*P1.5	150	173	200
ZR005-70-12-075	70		70	29	M12*P1.75	75	104	300
ZR005-70-12-100				29	M12*P1.75	100	129	300
ZR005-70-12-150				29	M12*P1.75	150	179	300
ZR005-80-16-100				80	80	36	M16*P2.0	100
ZR005-80-16-150	36		M16*P2.0			150	186	500
ZR005-108-20-100	108		108	40	M20*P2.5	100	140	700
ZR005-108-20-150				40	M20*P2.5	150	190	700
ZR005-108-24-100				42	M24*P3.0	100	142	900
ZR005-108-24-150				42	M24*P3.0	150	192	900



\*E系列底座為不銹鋼一體成型，拋光處理。  
\*Z/N系列底座一體成型，可作鍍鋅/鍍鎳處理。  
\*適用在無塵室設備，鋁擠型設備，高載重機械設備。

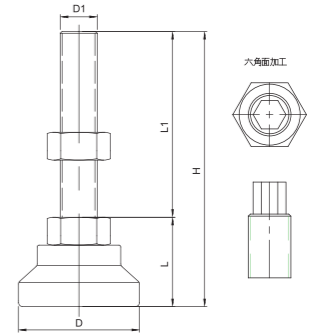
產品型號 Part No.	螺絲材料 Screw Material	底盤直徑 D mm	底盤高度 L mm	螺絲規格 D1 mm	螺絲長度 L1 mm	總高 H mm	荷重 kg	
E006-50-16-100	SUS304 Stainless	50	27	M16*P2.0	100	127	1500	
E006-50-16-150			27	M16*P2.0	150	177	1500	
E006-60-20-100			60	30	M20*P2.5	100	130	2000
E006-60-20-130		30		M20*P2.5	130	160	2000	
E006-60-20-150		30		M20*P2.5	150	180	2000	
E006-70-16-100		70	30	30	M16*P2.0	100	130	1500
E006-70-16-150				30	M16*P2.0	150	180	1500
E006-70-16-200				30	M16*P2.0	200	230	1500
E006-70-20-100			33	M20*P2.5	100	133	2000	
E006-70-20-150				M20*P2.5	150	183	2000	
E006-70-20-200				M20*P2.5	200	233	2000	
E006-90-24-100		90	38	M24*P3.0	100	138	3000	
E006-90-24-150				M24*P3.0	150	188	3000	
E006-90-24-200				M24*P3.0	200	238	3000	
Z006-60-16-100		SS41 Zinc	60	27	M16*P2.0	100	127	1500
Z006-60-16-150	27			M16*P2.0	150	177	1500	
Z006-60-16-200	27			M16*P2.0	200	227	1500	
Z006-60-20-100	30			M20*P2.5	100	130	2000	
Z006-60-20-150	30			M20*P2.5	150	180	2000	
Z006-60-20-200	30			M20*P2.5	200	230	2000	
N006-60-16-100	SS41 Nickel	60	27	M16*P2.0	100	127	1500	
N006-60-16-150			27	M16*P2.0	150	177	1500	
N006-60-20-100			30	M20*P2.5	100	130	2000	
N006-60-20-150		30	M20*P2.5	150	180	2000		
N006-75-16-100		75	27	M16*P2.0	100	127	1500	
N006-75-16-150				M16*P2.0	150	177	1500	
N006-75-20-100				30	M20*P2.5	100	130	2000
N006-75-20-150			30	M20*P2.5	150	180	2000	

## 上調式不銹鋼重力型腳架



\*底座為不銹鋼一體成型，拋光處理。  
\*可從調整腳上方，調整高度。  
\*適用在無塵室設備，鋁擠型設備，高載重機械設備。  
\*牙端可做六面加工。

產品型號 Part No.	螺絲材料 Screw Material	底盤直徑 D mm	底盤高度 L mm	對邊 W mm	螺絲規格 D1 mm	螺絲長度 L1 mm	總高 H mm	荷重 kg
E007-70-16-100	SUS304 Stainless	70	30	11.8	M16*P2.0	100	130	1500
E007-70-16-150			30	11.8	M16*P2.0	150	180	1500
E007-70-20-100			33	13.4	M20*P2.5	100	133	2000
E007-70-20-150			33	13.4	M20*P2.5	150	183	2000



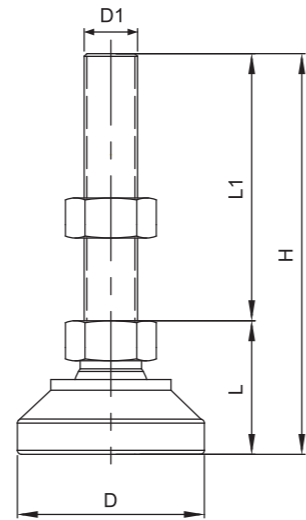
\*底座為鋁合金一體成型。  
\*外觀拋光鍍鉻處理，導電性佳。  
\*適用在無塵室設備，鋁擠型設備，高載重機械設備。  
\*牙端可做六面加工。

產品型號 Part No.	螺絲材料 Screw Material	底盤直徑 D mm	底盤高度 L mm	螺絲規格 D1 mm	螺絲長度 L1 mm	總高 H mm	荷重 kg
E009-120-20-100	SUS304 Stainless	120	47	M20*P2.5	100	147	2000
E009-120-20-150			47	M20*P2.5	150	197	2000
E009-120-20-200			47	M20*P2.5	200	247	2000
Z009-120-20-100	SS41 Zinc		43	M20*P2.5	100	143	2000
Z009-120-20-150			43	M20*P2.5	150	193	2000
Z009-120-20-200			43	M20*P2.5	200	243	2000
Z009-120-24-100			49	M24*P3.0	100	149	3000
Z009-120-24-150			49	M24*P3.0	150	199	3000
Z009-120-24-200			49	M24*P3.0	200	249	3000
Z009-120-30-110			52	M30*P3.5	110	162	3500
Z009-120-30-150			52	M30*P3.5	150	202	3500
Z009-120-36-100			51	M36*P4.0	100	151	4000
Z009-120-36-150			51	M36*P4.0	150	201	4000

不銹鋼重力型萬向腳架



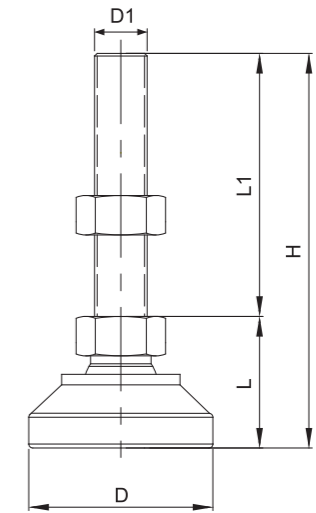
- \*底座為不銹鋼一體成型, 拋光處理。
- \*ER系列底座可加防震橡膠墊。
- \*EP系列底座可包覆PU, 高度增加3mm。
- \*適用在無塵室設備, 鋁擠型設備, 高載重機械設備。



產品型號 Part No.	螺絲材料 Screw Material	底盤直徑 D mm	底盤高度 L mm	螺絲規格 D1 mm	螺絲長度 L1 mm	總高 H mm	荷重 kg	
E008-70-16-100	SUS304 Stainless	70	46	M16*P2.0	100	146	1500	
E008-70-16-150			46	M16*P2.0	150	196	1500	
E008-70-20-100			46	M20*P2.5	100	146	2000	
E008-70-20-150			46	M20*P2.5	150	196	2000	
ER008-80-16-100			80	54	M16*P2.0	100	154	1500
ER008-80-16-150				54	M16*P2.0	150	204	1500
ER008-80-20-100		54		M20*P2.5	100	154	2000	
ER008-80-20-150		54		M20*P2.5	150	204	2000	
E008-90-16-100		90		46	M16*P2.0	100	146	1500
E008-90-16-150				46	M16*P2.0	150	196	1500
E008-90-20-100			46	M20*P2.5	100	146	2000	
E008-90-20-150			46	M20*P2.5	150	196	2000	
E008-90-24-100			46	M24*P3.0	100	146	2500	
E008-90-24-150			46	M24*P3.0	150	196	2500	
E008-90-30-100			54	M30*P3.5	100	154	3000	
E008-90-30-150			54	M30*P3.5	150	204	3000	
ER008-100-16-100			100	50	M16*P2.0	100	150	1500
ER008-100-16-150				50	M16*P2.0	150	200	1500
ER008-100-20-100				50	M20*P2.5	100	150	2000
ER008-100-20-150				50	M20*P2.5	150	200	2000
ER008-100-24-100		50		M24*P3.0	100	150	2000	
ER008-100-24-150		50		M24*P3.0	150	200	2000	
ER008-100-30-100		58		M30*P3.5	100	158	2000	
ER008-100-30-150		58		M30*P3.5	150	208	2000	
E008-150-24-100		150		44	M24*P3.0	100	144	2500
E008-150-24-150				44	M24*P3.0	150	194	2500
E008-150-30-100-P1.5				52	M30*P1.5	100	152	3000
E008-150-30-150-P1.5				52	M30*P1.5	150	202	3000
E008-150-30-100-P3.5			52	M30*P3.5	100	152	3000	
E008-150-30-150-P3.5			52	M30*P3.5	150	202	3000	



- \*底座為中碳鋼一體成型, 鍍鉻處理。
- \*CR系列底座可加防震橡膠墊。
- \*CP系列底座可包覆PU, 高度增加3mm。
- \*CPA系列底座可包覆導電PU, 高度增加3mm。
- \*適用在無塵室設備, 鋁擠型設備, 高載重機械設備。



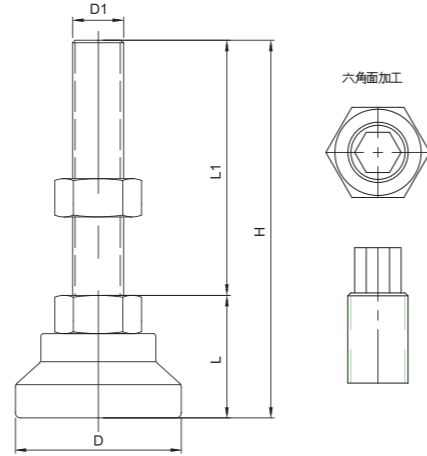
產品型號 Part No.	螺絲材料 Screw Material	底盤直徑 D mm	底盤高度 L mm	螺絲規格 D1 mm	螺絲長度 L1 mm	總高 H mm	荷重 kg	
C008-70-16-100	SS41 Chromium	70	46	M16*P2.0	100	146	1500	
C008-70-16-150			46	M16*P2.0	150	196	1500	
C008-70-20-100			46	M20*P2.5	100	146	2000	
C008-70-20-150			46	M20*P2.5	150	196	2000	
CR008-80-16-100			80	54	M16*P2.0	100	154	1500
CR008-80-16-150				54	M16*P2.0	150	204	1500
CR008-80-20-100		54		M20*P2.5	100	154	2000	
CR008-80-20-150		54		M20*P2.5	150	204	2000	
C008-90-16-100		90		46	M16*P2.0	100	146	1500
C008-90-16-150				46	M16*P2.0	150	196	1500
C008-90-20-100			46	M20*P2.5	100	146	2000	
C008-90-20-150			46	M20*P2.5	150	196	2000	
C008-90-24-100			46	M24*P3.0	100	146	2700	
C008-90-24-150			46	M24*P3.0	150	196	2700	
C008-90-30-100			54	M30*P3.5	100	154	3000	
C008-90-30-150			54	M30*P3.5	150	204	3000	
CR008-100-16-100			100	50	M16*P2.0	100	150	1500
CR008-100-16-150				50	M16*P2.0	150	200	1500
CR008-100-20-100				50	M20*P2.5	100	150	2000
CR008-100-20-150				50	M20*P2.5	150	200	2000
CR008-100-24-100		50		M24*P3.0	100	150	2000	
CR008-100-24-150		50		M24*P3.0	150	200	2000	
CR008-100-30-100		58		M30*P3.5	100	158	2000	
CR008-100-30-150		58		M30*P3.5	150	208	2000	
C008-150-24-100		150		44	M24*P3.0	100	144	2700
C008-150-24-150				44	M24*P3.0	150	194	2700
C008-150-30-100-P1.5				52	M30*P1.5	100	152	3000
C008-150-30-150-P1.5				52	M30*P1.5	150	202	3000
C008-150-30-100-P3.5			52	M30*P3.5	100	152	3000	
C008-150-30-150-P3.5			52	M30*P3.5	150	202	3000	

E008/ER008 系列 / 不銹鋼重力型萬向腳架

C008/CR008/CP008 系列 / 鍍鉻重力型萬向腳架

E009

Z009

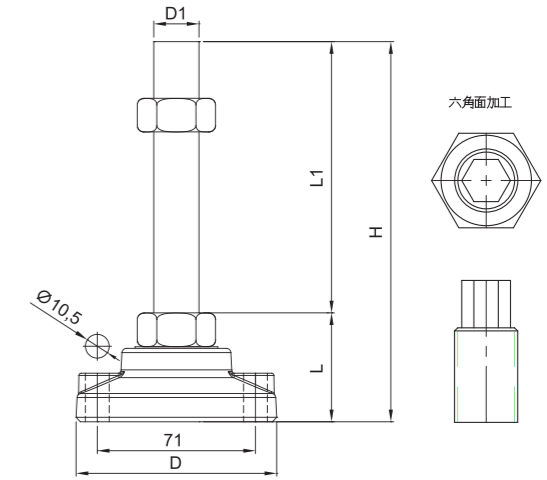



- \*底座為鋁合金一體成型。
- \*外觀拋光鍍鉻處理, 導電性佳。
- \*適用在無塵室設備, 鋁擠型設備, 高載重機械設備。
- \*牙端可做六面加工。

產品型號 Part No.	螺絲材料 Screw Material	底盤直徑 D mm	底盤高度 L mm	螺絲規格 D1 mm	螺絲長度 L1 mm	總高 H mm	荷重 kg
E009-65-16-100	SUS304 Stainless	65	47	M16*P2.0	100	147	1500
E009-65-16-150			47	M16*P2.0	150	197	1500
E009-65-16-200			47	M16*P2.0	200	247	1500
E009-65-20-100			50	M20*P2.5	100	150	2000
E009-65-20-150			50	M20*P2.5	150	200	2000
E009-65-20-200			50	M20*P2.5	200	250	2000
E009-90-16-100		90	47	M16*P2.0	100	147	1500
E009-90-16-150			47	M16*P2.0	150	197	1500
E009-90-16-200			47	M16*P2.0	200	247	1500
E009-90-20-100			50	M20*P2.5	100	150	2000
E009-90-20-150			50	M20*P2.5	150	200	2000
E009-90-20-200			50	M20*P2.5	200	250	2000
Z009-65-16-100	SS41 Zinc	65	44	M16*P2.0	100	144	1000
Z009-65-16-150			44	M16*P2.0	150	194	1000
Z009-65-16-200			44	M16*P2.0	200	244	1000
Z009-65-20-100			45	M20*P2.5	100	145	1500
Z009-65-20-150			45	M20*P2.5	150	195	1500
Z009-65-20-200			45	M20*P2.5	200	245	1500
Z009-90-16-100		90	44	M16*P2.0	100	144	1000
Z009-90-16-150			44	M16*P2.0	150	194	1000
Z009-90-16-200			44	M16*P2.0	200	244	1000
Z009-90-20-100			46	M20*P2.5	100	146	1500
Z009-90-20-150			46	M20*P2.5	150	196	1500
Z009-90-20-200			46	M20*P2.5	200	246	1500
Z009-90-24-100	52	M24*P3.0	100	152	2000		
Z009-90-24-150	52	M24*P3.0	150	202	2000		
Z009-90-24-200	52	M24*P3.0	200	252	2000		
Z009-90-30-110	55	M30*P3.5	110	165	2500		
Z009-90-30-150	55	M30*P3.5	150	205	2500		

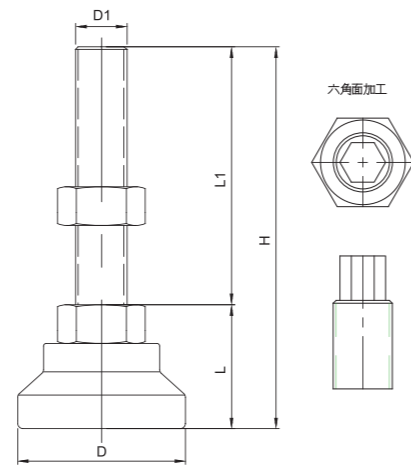
EA009

ZA009



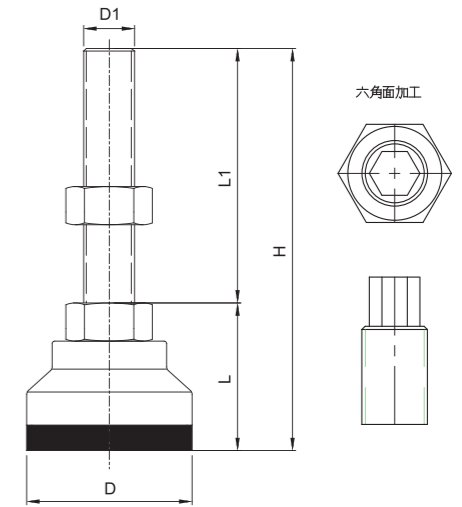
- \*底座有壁虎孔。
- \*底座為鋁合金一體成型。
- \*外觀拋光鍍鉻處理, 導電性佳。
- \*適用在無塵室設備, 鋁擠型設備, 高載重機械設備。
- \*牙端可做六面加工。

產品型號 Part No.	螺絲材料 Screw Material	底盤直徑 D mm	底盤高度 L mm	螺絲規格 D1 mm	螺絲長度 L1 mm	總高 H mm	荷重 kg
EA009-90-16-100	SUS304 Stainless	90	47	M16*P2.0	100	147	1500
EA009-90-16-150			47	M16*P2.0	150	197	1500
EA009-90-16-200			47	M16*P2.0	200	247	1500
EA009-90-20-100			50	M20*P2.5	100	150	2000
EA009-90-20-150			50	M20*P2.5	150	200	2000
EA009-90-20-200			50	M20*P2.5	200	250	2000
ZA009-90-16-100	SS41 Zinc	90	44	M16*P2.0	100	144	1000
ZA009-90-16-150			44	M16*P2.0	150	194	1000
ZA009-90-16-200			44	M16*P2.0	200	244	1000
ZA009-90-20-100			46	M20*P2.5	100	146	1500
ZA009-90-20-150			46	M20*P2.5	150	196	1500
ZA009-90-20-200			46	M20*P2.5	200	246	1500
ZA009-90-24-100		52	M24*P3.0	100	152	2000	
ZA009-90-24-150		52	M24*P3.0	150	202	2000	
ZA009-90-24-200		52	M24*P3.0	200	252	2000	
ZA009-90-30-110		55	M30*P3.5	110	165	2500	
ZA009-90-30-150		55	M30*P3.5	150	205	2500	



- \*橡膠阻抗值 < 50KΩ。
- \*底座為鋁合金一體成型。
- \*外觀拋光鍍鉻處理, 導電性佳。
- \*適用在無塵室設備, 鋁擠型設備, 高載重機械設備。
- \*牙端可做六面加工。

產品型號 Part No.	螺絲材料 Screw Material	底盤直徑 D mm	底盤高度 L mm	螺絲規格 D1 mm	螺絲長度 L1 mm	總高 H mm	荷重 kg
E010-65-16-100	SUS304 Stainless	65	55	M16*P2.0	100	155	600
E010-65-16-150			55	M16*P2.0	150	205	600
E010-65-16-200			55	M16*P2.0	200	255	600
E010-65-20-100			58	M20*P2.5	100	158	750
E010-65-20-150			58	M20*P2.5	150	208	750
E010-65-20-200		58	M20*P2.5	200	258	750	
E010-100-16-100		100	51	M16*P2.0	100	151	800
E010-100-16-150			51	M16*P2.0	150	201	800
E010-100-16-200			51	M16*P2.0	200	251	800
E010-100-20-100			55	M20*P2.5	100	155	950
E010-100-20-150	55		M20*P2.5	150	205	950	
E010-100-20-200	55	M20*P2.5	200	255	950		
Z010-65-16-100	SS41 Zinc	65	52	M16*P2.0	100	152	600
Z010-65-16-150			52	M16*P2.0	150	202	600
Z010-65-16-200			52	M16*P2.0	200	252	600
Z010-65-20-100			53	M20*P2.5	100	153	750
Z010-65-20-150			53	M20*P2.5	150	203	750
Z010-65-20-200		53	M20*P2.5	200	253	750	
Z010-100-16-100		100	48	M16*P2.0	100	148	800
Z010-100-16-150			48	M16*P2.0	150	198	800
Z010-100-16-200			48	M16*P2.0	200	248	800
Z010-100-20-100			50	M20*P2.5	100	150	950
Z010-100-20-150	50		M20*P2.5	150	200	950	
Z010-100-20-200	50	M20*P2.5	200	250	950		
Z010-100-24-100	57	M24*P3.0	100	157	1100		
Z010-100-24-150	57	M24*P3.0	150	207	1100		
Z010-100-24-200	57	M24*P3.0	200	257	1100		
Z010-100-30-110	58	M30*P3.5	110	168	1100		
Z010-100-30-150	58	M30*P3.5	150	208	1100		



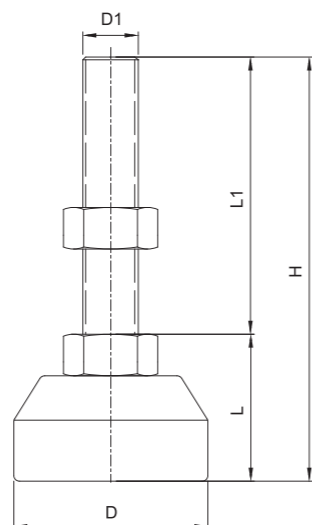
- \*橡膠阻抗值 < 50KΩ。
- \*底座為鋁合金一體成型。
- \*外觀拋光鍍鉻處理, 導電性佳。
- \*適用在無塵室設備, 鋁擠型設備, 高載重機械設備。
- \*牙端可做六面加工。

產品型號 Part No.	螺絲材料 Screw Material	底盤直徑 D mm	底盤高度 L mm	螺絲規格 D1 mm	螺絲長度 L1 mm	總高 H mm	荷重 kg
E010-90-16-100	SUS304 Stainless	90	54	M16*P2.0	100	154	800
E010-90-16-150			54	M16*P2.0	150	204	800
E010-90-16-200			54	M16*P2.0	200	254	800
E010-90-20-100			58	M20*P2.5	100	158	950
E010-90-20-150			58	M20*P2.5	150	208	950
E010-90-20-200			58	M20*P2.5	200	258	950
Z010-90-16-100	SS41 Zinc	90	52	M16*P2.0	100	152	800
Z010-90-16-150			52	M16*P2.0	150	202	800
Z010-90-16-200			52	M16*P2.0	200	252	800
Z010-90-20-100			53	M20*P2.5	100	153	950
Z010-90-20-150			53	M20*P2.5	150	203	950
Z010-90-20-200			53	M20*P2.5	200	253	950
Z010-90-24-100		120	60	M24*P3.0	100	160	1100
Z010-90-24-150			60	M24*P3.0	150	210	1100
Z010-90-24-200			60	M24*P3.0	200	260	1100
Z010-90-30-110			62	M30*P3.5	110	172	1100
Z010-90-30-150			62	M30*P3.5	150	212	1100
Z010-120-20-100			50	M20*P2.5	100	150	1000
Z010-120-20-150		50	M20*P2.5	150	200	1000	
Z010-120-20-200		50	M20*P2.5	200	250	1000	
Z010-120-24-100		57	M24*P3.0	100	157	1100	
Z010-120-24-150		57	M24*P3.0	150	207	1100	
Z010-120-24-200		57	M24*P3.0	200	257	1100	
Z010-120-30-110		59	M30*P3.5	110	169	1200	
Z010-120-30-150	59	M30*P3.5	150	209	1200		
Z010-120-36-100	59	M36*P4.0	100	159	1200		
Z010-120-36-150	59	M36*P4.0	150	209	1200		



E011

Z011



\*適合用於高速震動機械。  
\*底部為橡膠一體成型、避震效果佳。

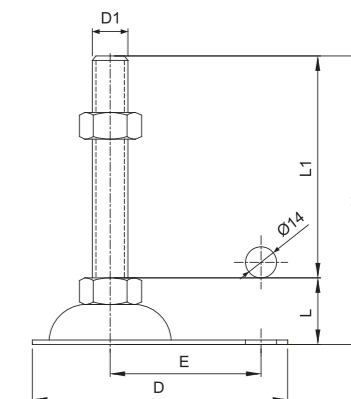
產品型號 Part No.	螺絲材料 Screw Material	底盤直徑 D mm	底盤高度 L mm	螺絲規格 D1 mm	螺絲長度 L1 mm	總高 H mm	荷重 kg	
E011-70-16-100	SUS304 Stainless	70	51	M16*P2.0	100	151	750	
E011-70-16-150			51	M16*P2.0	150	201	750	
E011-70-20-100			52	M20*P2.5	100	152	750	
E011-70-20-150			52	M20*P2.5	150	202	750	
E011-90-16-100			90	45	M16*P2.0	100	145	800
E011-90-16-150		45		M16*P2.0	150	195	800	
E011-90-20-100		46		M20*P2.5	100	146	900	
E011-90-20-150		46		M20*P2.5	150	196	900	
Z011-70-16-100		SS41 Zinc		70	48	M16*P2.0	100	148
Z011-70-16-150			48		M16*P2.0	150	198	750
Z011-70-16-200	48		M16*P2.0		200	248	750	
Z011-70-20-100	49		M20*P2.5		100	149	750	
Z011-70-20-150	49		M20*P2.5		150	199	750	
Z011-70-20-200	49		M20*P2.5		200	249	750	
Z011-70-24-100	56		M24*P3.0		100	156	750	
Z011-70-24-150	56		M24*P3.0		150	206	750	
Z011-70-24-200	56		M24*P3.0		200	256	750	
Z011-90-16-100	90		42		M16*P2.0	100	142	800
Z011-90-16-150			42	M16*P2.0	150	192	800	
Z011-90-16-200			42	M16*P2.0	200	242	800	
Z011-90-20-100			43	M20*P2.5	100	143	900	
Z011-90-20-150			43	M20*P2.5	150	193	900	
Z011-90-20-200			43	M20*P2.5	200	243	900	
Z011-90-24-100			50	M24*P3.0	100	150	1000	
Z011-90-24-150			50	M24*P3.0	150	200	1000	
Z011-90-24-200			50	M24*P3.0	200	250	1000	
Z011-90-30-110			52	M30*P3.5	110	162	1000	
Z011-90-30-150	52		M30*P3.5	150	202	1000		

偏芯水滴型腳架



E013

Z013



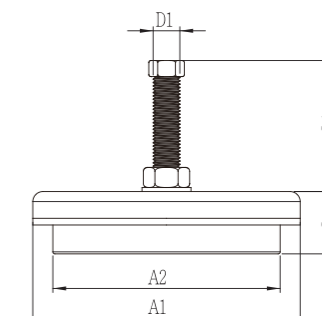
\*適合用於輸送機設備。

產品型號 Part No.	螺絲材料 Screw Material	底盤直徑 D mm	底盤高度 L mm	螺絲規格 D1 mm	螺絲長度 L1 mm	總高 H mm	偏芯距 E mm	荷重 kg	
E013-100*60-12-075	SUS304 Stainless	100*60	26	M12*P1.75	75	101	52	300	
E013-100*60-12-100			26	M12*P1.75	100	126	52	300	
E013-100*60-12-150			26	M12*P1.75	150	176	52	300	
E013-120*70-16-100			120*70	32	M16*P2.0	100	132	70	500
E013-120*70-16-150				32	M16*P2.0	150	182	70	500
E013-120*70-20-100		34		M20*P2.5	100	134	70	700	
E013-120*70-20-150		34		M20*P2.5	150	184	70	700	
Z013-100*60-12-075		SS41 Zinc		100*60	25	M12*P1.75	75	100	52
Z013-100*60-12-100			25		M12*P1.75	100	125	52	300
Z013-100*60-12-150			25		M12*P1.75	150	175	52	300
Z013-120*70-16-100	120*70		32		M16*P2.0	100	132	70	500
Z013-120*70-16-150			32		M16*P2.0	150	182	70	500
Z013-120*70-20-100			34	M20*P2.5	100	134	70	700	
Z013-120*70-20-150			34	M20*P2.5	150	184	70	700	

CHST型防震腳架

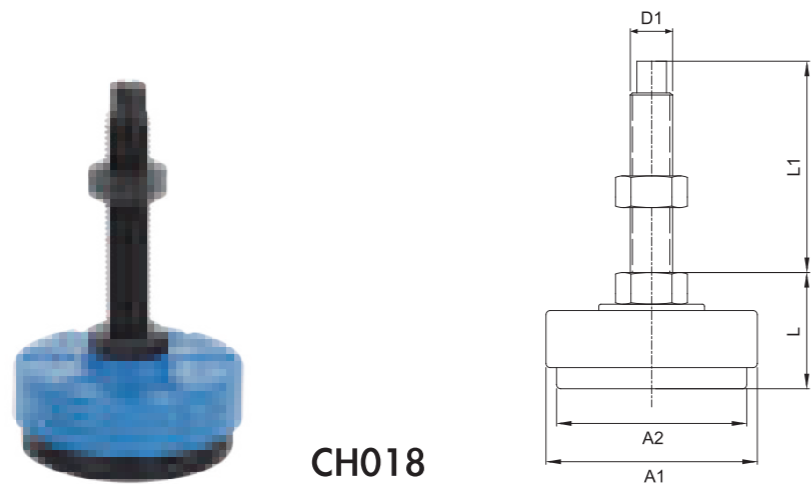


CHST



產品型號 Part No.	螺絲材料 Screw Material	底盤直徑 A1 mm	底盤直徑 A2 mm	底盤高度 L mm	螺絲規格 D1 mm	螺絲長度 L1 mm	荷重 kg	可調高度 mm
CHST-120-16-110	S45C	120	95	38	M16*P2.0	110	1000	6
CHST-160-16-110		160	135	41	M16*P2.0	110	1200	6
CHST-160-20-120		160	135	41	M20*P2.5	120	1500	6
CHST-200-20-120		200	175	47	M20*P2.5	120	2500	6
CHST-200-24-180		200	175	47	M24*P3.0	180	3000	6

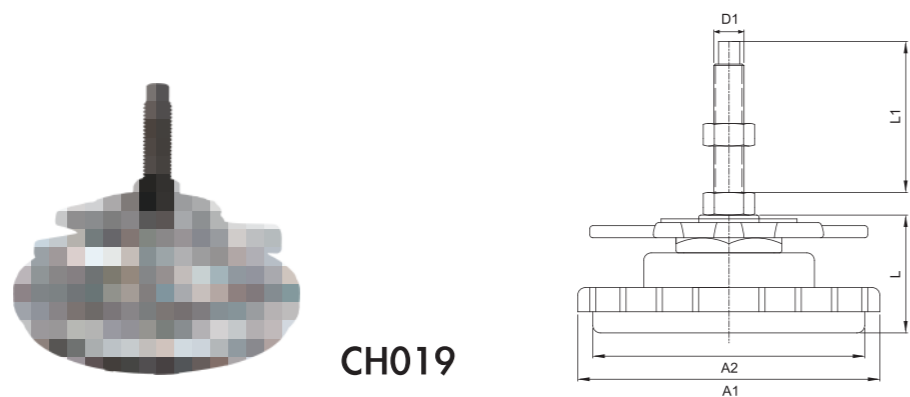
### 重力型防震腳



CH018

產品型號 Part No.	螺絲材料 Screw Material	底盤直徑 A1 mm	底盤直徑 A2 mm	底盤高度 L mm	螺絲規格 D1 mm	螺絲長度 L1 mm	荷重 kg	可調高度 mm
CH018-4	S45C	105	95	55	M20*P2.5	110、150、200	1000	30
CH018-6		150	135	58	M20*P2.5	110、150、200	2000	30

### 精密型防震腳



CH019

產品型號 Part No.	螺絲材料 Screw Material	底盤直徑 A1 mm	底盤直徑 A2 mm	底盤高度 L mm	螺絲規格 D1 mm	螺絲長度 L1 mm	荷重 kg	可調高度 mm
CH019-4	S45C	100	90	60	M12*P1.75	50	1000	20
CH019-5		125	115	60	M16*P2.0	110	1500	20
CH019-6		150	140	73	M16*P2.0	110	2500	28
CH019-8		200	185	75	M20*P2.5	120	3500	28

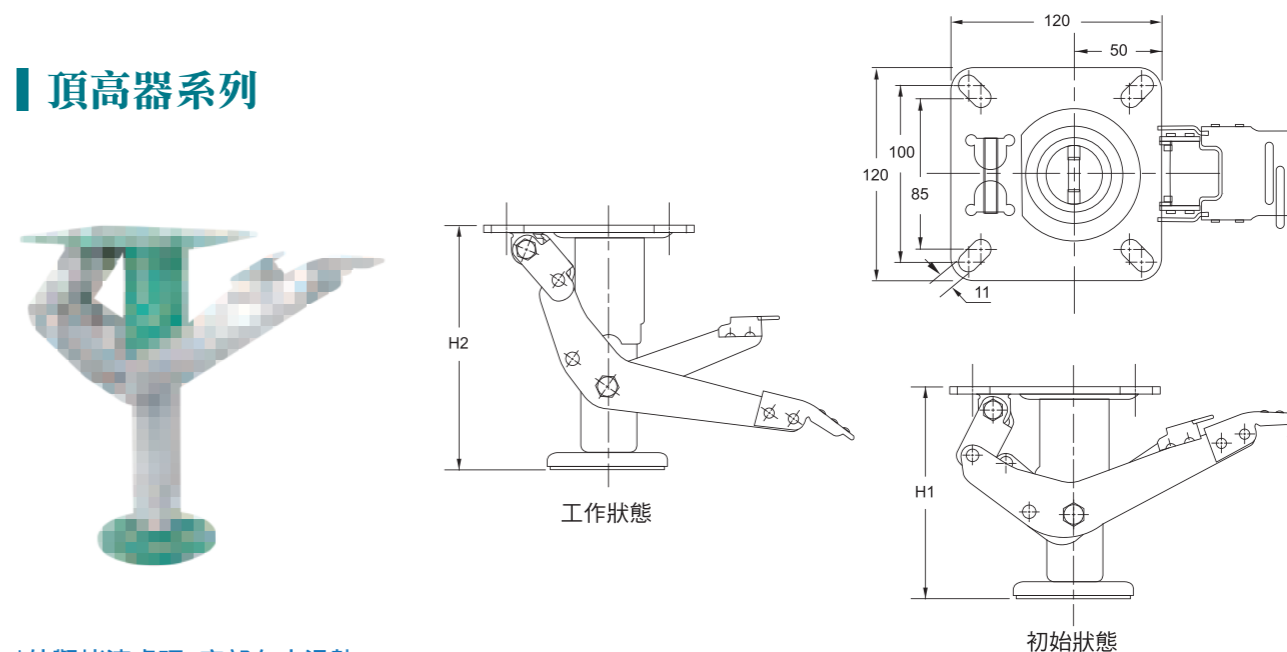
### 精密型防震腳



CH020

產品型號 Part No.	螺絲材料 Screw Material	底盤直徑 A1 mm	底盤直徑 A2 mm	底盤高度 L mm	螺絲規格 D1 mm	螺絲長度 L1 mm	荷重 kg	可調高度 mm
CH020-4	S45C	100	90	77	M12*P1.75	50	1500	25
CH020-6		150	135	100	M16*P2.0	110	2000	25
CH020-8		200	180	99	M20*P2.5	120	3000	25
CH020-10		250	230	105	M24*P3.0	180	4000	40

### 頂高器系列

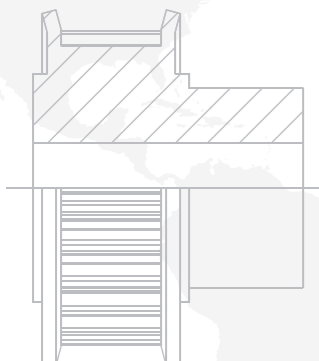


\*外觀烤漆處理,底部有止滑墊。  
\*適合用在各式手推車、MGV推車、搬運台車。

產品型號 Part No.	規格	H1 低DOWN	H2 高UP	單重 kg	荷重 kg
900-2	100m/m	130m/m	150m/m	1.6	200
900-3	125m/m	155m/m	175m/m	1.7	200
900-4	150m/m	172m/m	213m/m	1.8	300
900-6	200m/m	212m/m	252m/m	2	300



# CYUN HONG 時規皮帶輪系列




## S系列高扭矩傳動




S2M




S2M



S3M



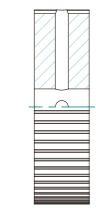
S3M



S3M

型號	間距	材質	表面處理
S2M-A	2mm	A6061	白色陽極 黑色陽極 硬質陽極 陽極霧面 無電解鍍
S3M-A	3mm		
S5M-A	5mm		
S8M-A	8mm		
型號	間距	材質	表面處理
S2M-S	2mm	S45C	鍍鋅 染黑 鍍鉻 鍍黑鉻 化學鍍
S3M-S	3mm		
S5M-S	5mm		
S8M-S	8mm		

• 可依實際需求訂製



A型-剖面圖

## P系列高扭矩傳動



P3M



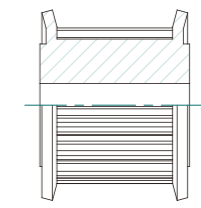
P3M



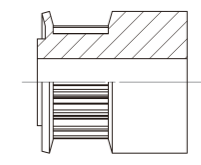
P5M

型號	間距	材質	表面處理
P2M-A	2mm	A6061	白色陽極 黑色陽極 硬質陽極 無電解鍍
P3M-A	3mm		
P5M-A	5mm		
P8M-A	8mm		
型號	間距	材質	表面處理
P2M-S	2mm	S45C	鍍鋅 染黑 鍍鉻 鍍黑鉻 化學鍍
P3M-S	3mm		
P5M-S	5mm		
P8M-S	8mm		

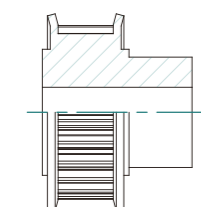
• 可依實際需求訂製



AF-剖面圖



KF型-剖面圖



BF型-剖面圖



## GT系列高精密度定位



型號	間距	材質	表面處理
2GT-A	2mm	A6061	白色陽極 黑色陽極 硬質陽極 陽極霧面 無電解鍍
3GT-A	3mm		
5GT-A	5mm		
8YU-A	8mm		
型號	間距	材質	表面處理
2GT-S	2mm	S45C	鍍鋅 染黑 鍍鉻 鍍黑鉻 化學鍍
3GT-S	3mm		
5GT-S	5mm		
8YU-S	8mm		

•可依實際需求訂製

## T系列輕負荷一般扭矩傳動




T5

型號	間距	材質	表面處理
T5-A	5mm	A6061	白色陽極 黑色陽極 硬質陽極 無電解鍍
T10-A	10mm		
型號	間距	材質	表面處理
T5-S	5mm	S45C	鍍鋅 染黑 鍍鉻 鍍黑鉻 化學鍍
T10-S	10mm		

•可依實際需求訂製

## AT系列高負荷扭矩傳動



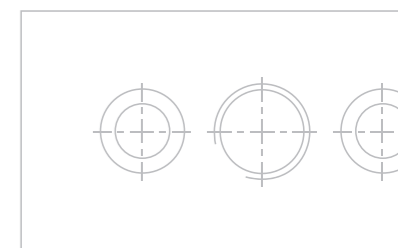
AT5

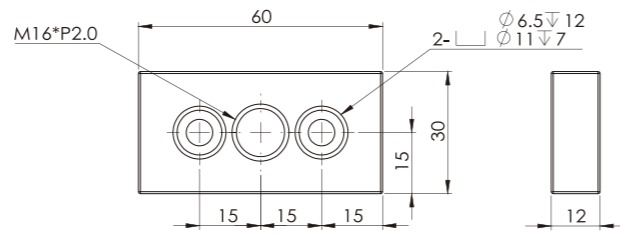

型號	間距	材質	表面處理
AT5-A	5mm	A6061	白色陽極 黑色陽極 硬質陽極 無電解鍍
AT10-A	10mm		
型號	間距	材質	表面處理
AT5-S	5mm	S45C	鍍鋅 染黑 鍍鉻 鍍黑鉻 化學鍍
AT10-S	10mm		

•可依實際需求訂製

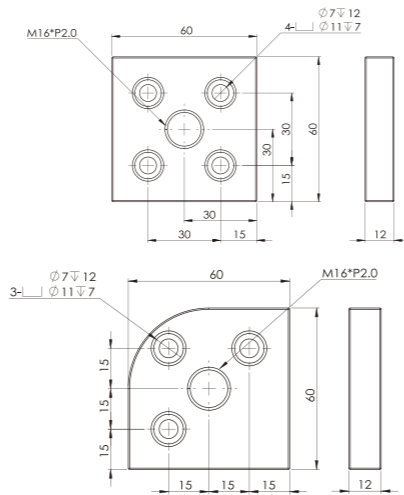




**CYUN HONG** 鋁擠型配件

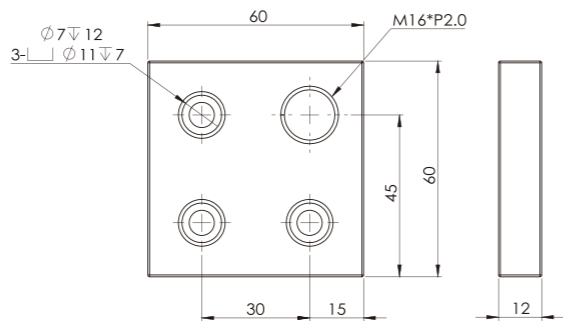





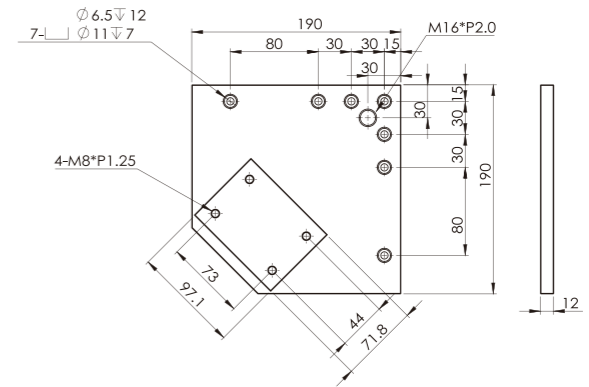
產品型號	材質	表面處理	荷重
CWB3060-M12	ADC12	烤銀漆	300KG
CWB3060-M16			



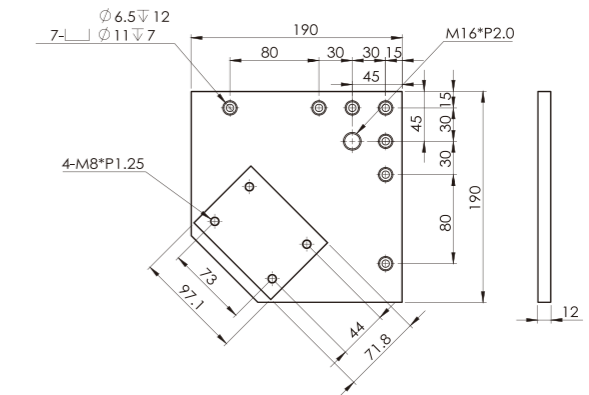
產品型號	材質	表面處理	荷重
CWB6060-M16	ADC12	烤銀漆	1000KG
CWBR6060-M16			



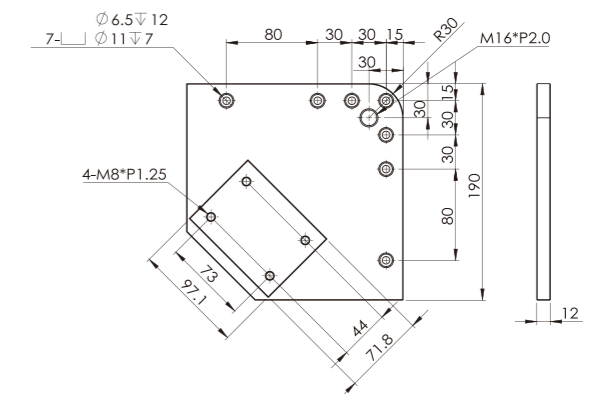
產品型號	材質	表面處理	荷重
CWB6060N-M16	ADC12	烤銀漆	1000KG



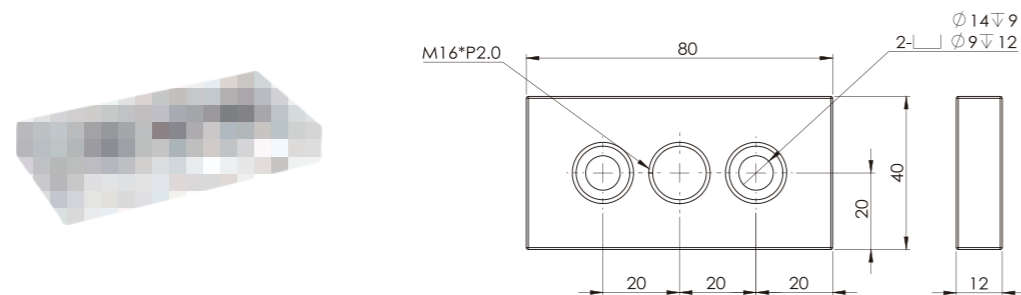
產品型號	材質	表面處理	荷重
CWB06190-M16	ADC12	烤銀漆	1000KG



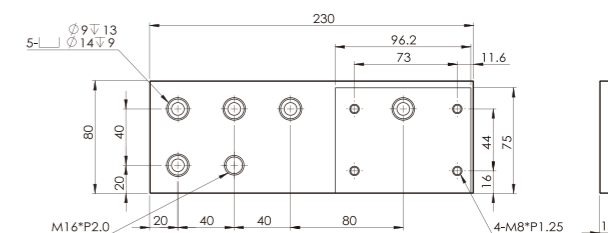

產品型號	材質	表面處理	荷重
CWB06190N-M16	ADC12	烤銀漆	1000KG



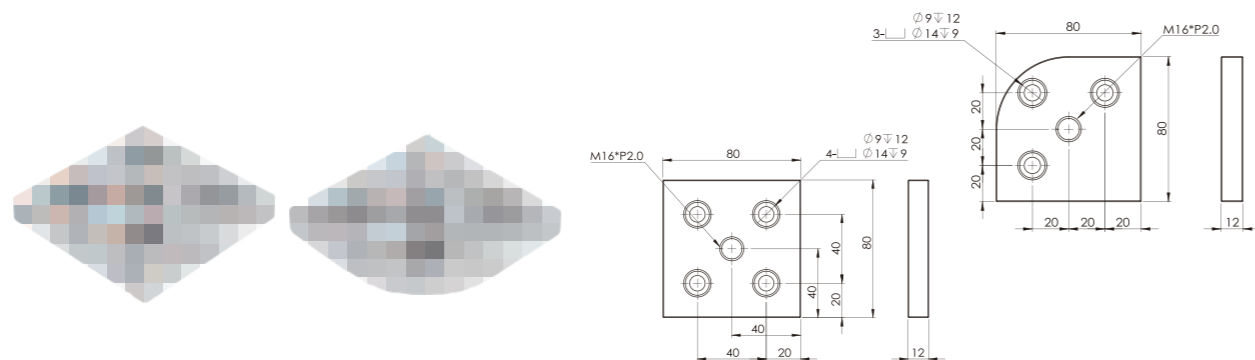
產品型號	材質	表面處理	荷重
CWBR06190-M16	ADC12	烤銀漆	1000KG



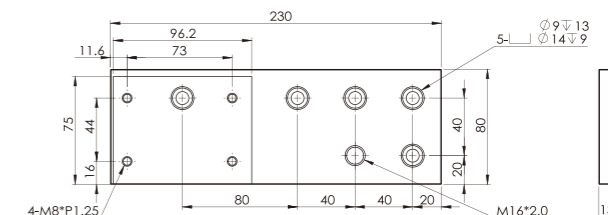
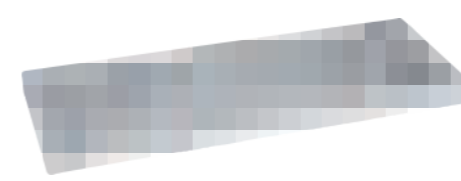
產品型號	材質	表面處理	荷重
CWB4080-M12	ADC12	烤銀漆	1000KG
CWB4080-M16			



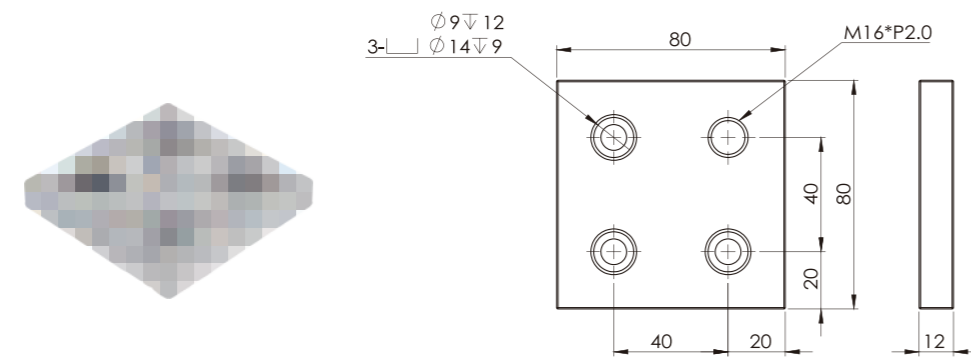
產品型號	材質	表面處理	荷重
CWB08230L	ADC12	烤銀漆	1000KG



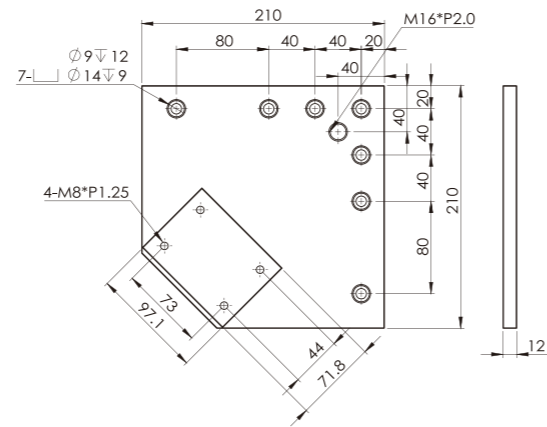
產品型號	材質	表面處理	荷重
CWB8080-M16	ADC12	烤銀漆	1000KG
CWBR8080-M16			



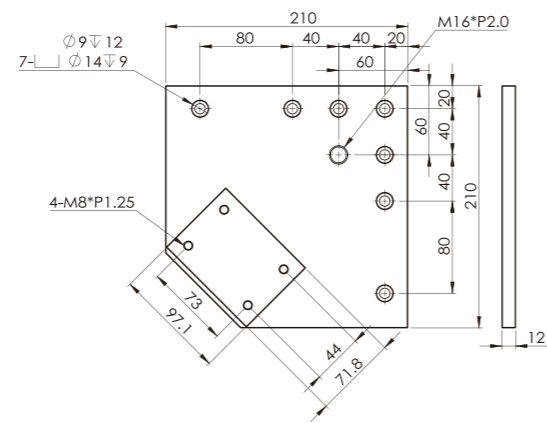
產品型號	材質	表面處理	荷重
CWB08230R	ADC12	烤銀漆	1000KG



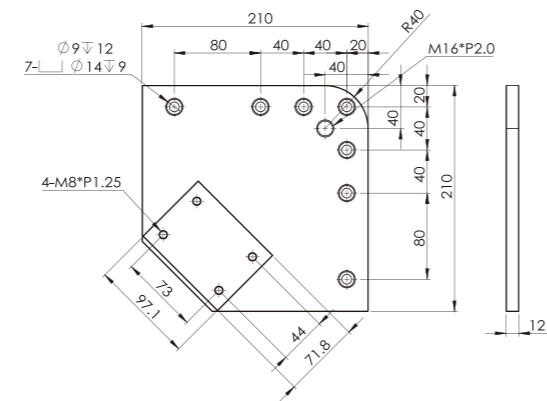
產品型號	材質	表面處理	荷重
CWB8080N-M16	ADC12	烤銀漆	1000KG



產品型號	材質	表面處理	荷重
CWB08210-M16	ADC12	烤銀漆	1000KG



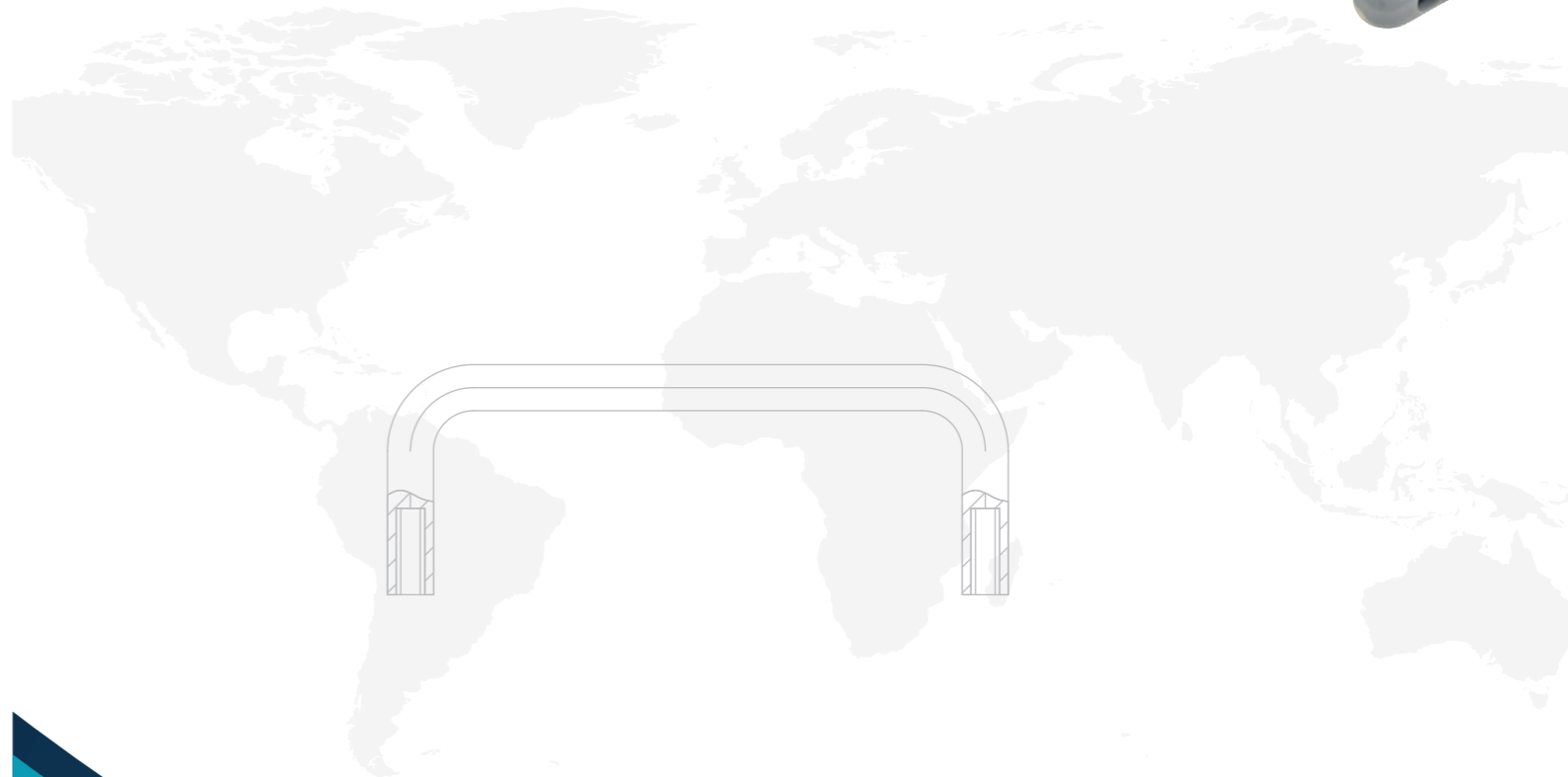

產品型號	材質	表面處理	荷重
CWB08210N-M16	ADC12	烤銀漆	1000KG



產品型號	材質	表面處理	荷重
CWBR08210-M16	ADC12	烤銀漆	1000KG




## CYUN HONG 五金配件



## 鋁合金鉸鏈系列

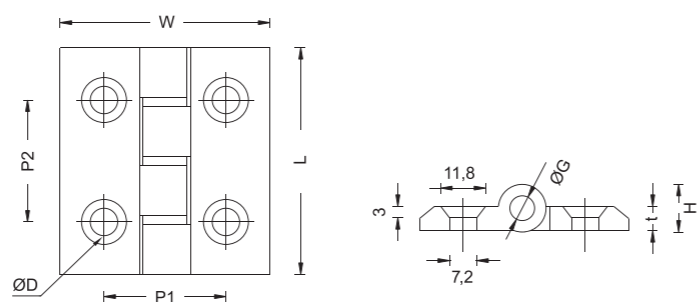
S30\*30



B30\*30



B30\*40

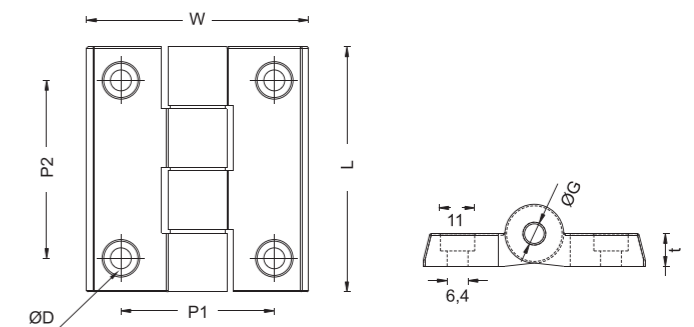


材質: 鋁合金  
表面處理: 黑色塗裝

產品型號 Part No.	ØD	W	L	P1	P2	ØG	t	H
S30*30	7.2	55	59.5	32	32	6.5	6.4	12.5
B30*30	7.2	55	59.5	32	32	6.5	6.4	12.5
B30*40	7.2	64	59.5	37.2	32	6.5	6.4	12.5

## 鋁合金鉸鏈系列

CL-208-1

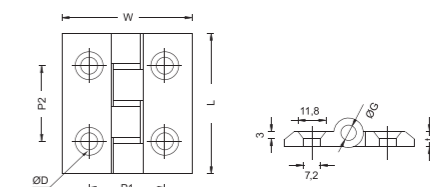



材質: 鋁合金  
表面處理: 黑色塗裝  
產品特性: 配置荷重墊圈無任何間隙, 可防止因負載過重造成門板傾斜下垂, 適合用於荷重的門板上。

產品型號 Part No.	ØD	W	L	P1	P2	ØG	t	H	荷重(kg)
CL-208-1	6.4	70	75	47	54.5	6	10	19	35

## 不銹鋼鉸鏈系列

E30\*30

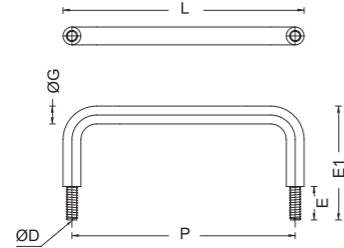


材質: 不銹鋼  
表面處理: 鏡面拋光

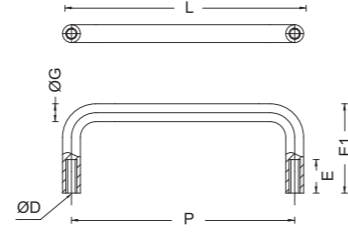
產品型號 Part No.	ØD	W	L	P1	P2	t	H
E25*25	5	40	40	25	25	5	9
E30*30	6	50	50	30	30	6	11.5
E36*36	8	60	60	36	36	8	15

### 不銹鋼U型把手系列

A-1042-B 牙式



A-42-C 孔式




材質: SUS304/SS41  
表面處理: 振動研磨/鍍鉻

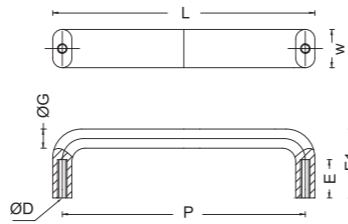

產品型號 Part No.	ØD	L	P	ØG	E	E1
A-1042-B 牙式 不銹鋼	M6	108	100	8	15	51
A-1042-C 孔式 不銹鋼	M5	108	100	8	15	40
A-42-B 牙式	M6	108	100	8	15	51
A-42-C 孔式	M5	108	100	8	15	40

### 鋁製U型把手系列

AL-20-127(B)



AL-20-127(S)

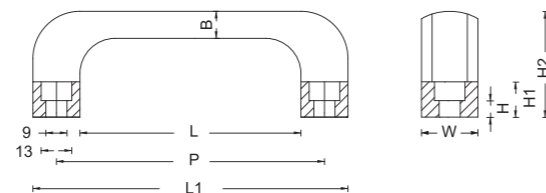



材質: 鋁合金  
表面處理: 陽極處理

產品型號 Part No.	ØD	L	P	ØG	E	E1
AL-20-127(B)	M5	137	127	10	20	36
AL-20-127(S)	M5	137	127	10	20	36

### 塑膠把手系列

HP-114



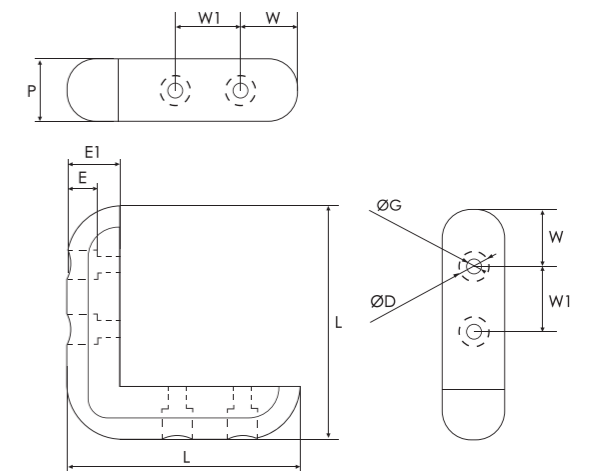
材質: 尼龍

產品型號 Part No.	L	L1	P	B	W	H	H1	H2
HP-114	94	134	114	11.5	24	7	15	45

### L型防撞條系列




TJ-L



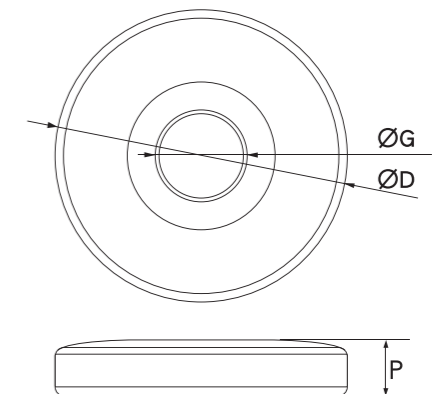
材質: PU

產品型號 Part No.	L	P	ØD	ØG	E	E1	W	W1
TJ-L	94	25	11.8	6.5	12	21	23.25	26.5

### 圓型防撞條系列



TJ-O



材質: PU


產品型號 Part No.	P	ØD	ØG
TJ-O	17	90	25.8

### 不銹鋼底盤系列

型號	尺寸	孔位
不銹鋼 底板	95*67	74*45
	115*85	80*60
	138*109	105*75



### Roller系列




規格	外管材質 Tube Quantity	管徑及管厚 D*W	滾筒長度 L
Ø25	SUS304 Stainless	25*1.2t	依實際 長度製作
Ø32		32*1.2t	
Ø42		42*2.0t	
Ø50		50*1.6t	
Ø60		60*2.0t	
Ø76		76*4.0t	
Ø100		100*4.0t	
Ø42	ABS	42*2.8t	依實際 長度製作
Ø50		50*2.8t	
Ø60		60*3.0t	
Ø25	鍍鋅鋼管	25*1.2t	依實際 長度製作
Ø32		32*1.2t	
Ø38		38*1.5t	
Ø42		42*2.0t	
Ø50		50*1.6t	
Ø60		60*2.0t	

### 搬運台車系列

【歡迎訂製各式不銹鋼製品】

型號	尺寸	荷重 (kg)
不銹鋼 烏龜車	640*440	500
	· 可依實際需求訂製	



型號	尺寸	荷重 (kg)
迷你台車	480*750	300
	630*940	500

型號	尺寸	荷重 (kg)
忍者龜	650*430	200
	680*470	

