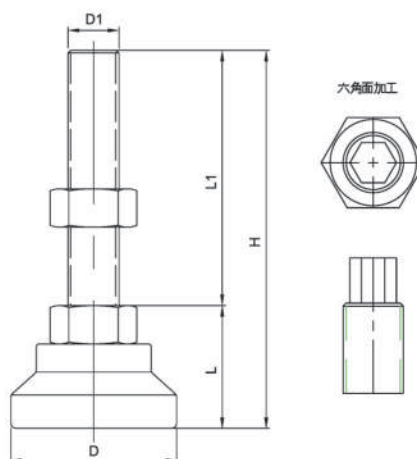


E009

Z009


- *底座為鋁合金一體成型。
- *外觀拋光鍍鉻處理，導電性佳。
- *適用在無塵室設備，鋁擠型設備，高載重機械設備。
- *牙端可做六面加工。

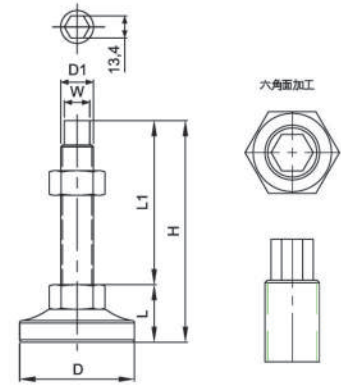
產品型號 Part No.	螺絲材料 Screw Material	底盤直徑 D mm	底盤高度 L mm	螺絲規格 D1 mm	螺絲長度 L1 mm	總高 H mm	荷重 kg
E009-65-16-100	SUS304 Stainless	65	47	M16*P2.0	100	147	1500
E009-65-16-150			47	M16*P2.0	150	197	1500
E009-65-16-200			47	M16*P2.0	200	247	1500
E009-65-20-100			50	M20*P2.5	100	150	2000
E009-65-20-150			50	M20*P2.5	150	200	2000
E009-65-20-200			50	M20*P2.5	200	250	2000
E009-90-16-100		90	47	M16*P2.0	100	147	1500
E009-90-16-150			47	M16*P2.0	150	197	1500
E009-90-16-200			47	M16*P2.0	200	247	1500
E009-90-20-100			50	M20*P2.5	100	150	2000
E009-90-20-150			50	M20*P2.5	150	200	2000
E009-90-20-200			50	M20*P2.5	200	250	2000
Z009-65-16-100	SS41 Zinc	65	44	M16*P2.0	100	144	1000
Z009-65-16-150			44	M16*P2.0	150	194	1000
Z009-65-16-200			44	M16*P2.0	200	244	1000
Z009-65-20-100			45	M20*P2.5	100	145	1500
Z009-65-20-150			45	M20*P2.5	150	195	1500
Z009-65-20-200			45	M20*P2.5	200	245	1500
Z009-90-16-100		90	44	M16*P2.0	100	144	1000
Z009-90-16-150			44	M16*P2.0	150	194	1000
Z009-90-16-200			44	M16*P2.0	200	244	1000
Z009-90-20-100			46	M20*P2.5	100	146	1500
Z009-90-20-150			46	M20*P2.5	150	196	1500
Z009-90-20-200			46	M20*P2.5	200	246	1500
Z009-90-24-100			52	M24*P3.0	100	152	2000
Z009-90-24-150			52	M24*P3.0	150	202	2000
Z009-90-24-200			52	M24*P3.0	200	252	2000
Z009-90-30-110			55	M30*P3.5	110	165	2500
Z009-90-30-150			55	M30*P3.5	150	205	2500

上調式不銹鋼重力型腳架

- *底座為不銹鋼一體成型，拋光處理。
- *可從調整腳上方，調整高度。
- *適用在無塵室設備，鋁擠型設備，高載重機械設備。
- *牙端可做六面加工。



E007



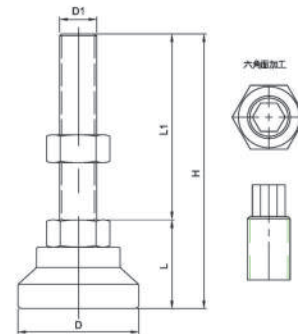
產品型號 Part No.	螺絲材料 Screw Material	底盤直徑 D mm	底盤高度 L mm	對邊 W mm	螺絲規格 D1 mm	螺絲長度 L1 mm	總高 H mm	荷重 kg
E007-70-16-100	SUS304 Stainless	70	30	11.8	M16*P2.0	100	130	1500
E007-70-16-150			30	11.8	M16*P2.0	150	180	1500
E007-70-20-100			33	13.4	M20*P2.5	100	133	2000
E007-70-20-150			33	13.4	M20*P2.5	150	183	2000



E009



Z009



- *底座為鋁合金一體成型。
- *外觀拋光鍍鉻處理，導電性佳。
- *適用在無塵室設備，鋁擠型設備，高載重機械設備。
- *牙端可做六面加工。

產品型號 Part No.	螺絲材料 Screw Material	底盤直徑 D mm	底盤高度 L mm	螺絲規格 D1 mm	螺絲長度 L1 mm	總高 H mm	荷重 kg
E009-120-20-100	SUS304 Stainless	120	47	M20*P2.5	100	147	2000
E009-120-20-150			47	M20*P2.5	150	197	2000
E009-120-20-200			47	M20*P2.5	200	247	2000
Z009-120-20-100	SS41 Zinc	120	43	M20*P2.5	100	143	2000
Z009-120-20-150			43	M20*P2.5	150	193	2000
Z009-120-20-200			43	M20*P2.5	200	243	2000
Z009-120-24-100			49	M24*P3.0	100	149	3000
Z009-120-24-150			49	M24*P3.0	150	199	3000
Z009-120-24-200			49	M24*P3.0	200	249	3000
Z009-120-30-110			52	M30*P3.5	110	162	3500
Z009-120-30-150			52	M30*P3.5	150	202	3500
Z009-120-36-100			51	M36*P4.0	100	151	4000
Z009-120-36-150			51	M36*P4.0	150	201	4000